




Canadian Firefighters Memorial, Ottawa, Canada © PLANT Architect Inc. of Toronto / Sistemalux

# Blinker

## Wandeinbau und Pollerleuchte

Blinker ist eine elegante Wandeinbauleuchte für eine sanfte Ausleuchtung von Gehwegen, Passagen und Treppen. Eine angenehme und blendfreie Beleuchtung mit hoher Gleichmäßigkeit wird in einem Gehäuse ohne sichtbare Schraubenköpfe zur Fixierung erreicht.







The Blue Planet Building Foundation, Kastrup, Denmark - Arch. 3XN © ph. Tom Jersø

## BLINKER Wandeinbau und Pollerleuchte

Gehäuse Aluminiumdruckguss EN AB-47100, EN AW-6060 Aluminium-Strangpressprofil (Poller Version) mit hoher Korrosionsresistenz.  
Schrauben Edelstahl V4A.  
Klemmfederbefestigungssystem um bei Wandeinbau sichtbare Schrauben zu tarnen.  
Diffusor Opalglas, gehärtet.  
Leuchte für einzelnen Kabeleinführung mit Kabelführung (Wandeinbau).  
Vorverkabelte Leuchte mit Neoprenkabel und Verbinder für Verkablung im Poller (Pollerleuchte).  
Silikondichtungen.  
**doppelte Dreiphasen Pulverbeschichtung.**

### Farbe:

○ Aluminiumgrau (Code .14)

### Schutzart

IP65

### Elektrische Schutzklasse

SCHUTZKLASSE I ⊕

### Mechanische Schlagfestigkeit


IK 06

LED Varianten mit 4000K CRI90 sind auf Anfrage verfügbar.



### S.5506

4-Wege Kabelverbinder für Durchgangsverdrahtung (herein/raus).  
Im Poller à 800mm oder 1150mm Höhe einzubauen.

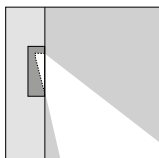


**RAHMEN** zur Rigipsmontage auf Anfrage

*Für die aktuellen technischen Informationen und Produkt Updates bezüglich LED Technologie besuchen Sie bitte unsere offizielle Website ([www.simes.it](http://www.simes.it))*

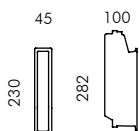
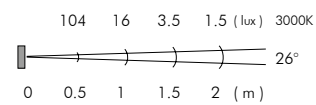
**GESCHÜTZTES DESIGN**

## Microblinker



### S.6060W

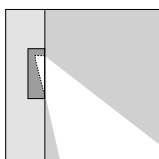
1 MID-POWER LED **3000K** CRI90 379lm  
 Leuchtenlichtstrom 30lm  
 Systemleistung 4,8W  
 220V-240V AC 50/60Hz / DC Nicht dimmbar  
 Ohne Eingießgehäuse



### S.6063

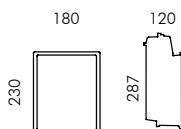
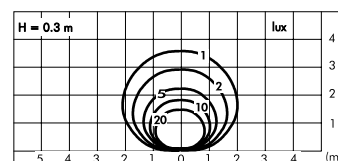
**EINGIEßGEHÄUSE**  
 für MICROBLINKER  
 70 x 300 mm  
 Einbautiefe 105 mm

## Blinker



### S.6080W

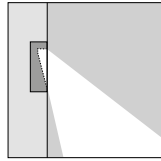
1 COB LED **3000K** CRI90 2419lm  
 Leuchtenlichtstrom 567lm  
 Systemleistung 23W  
 220V-240V AC 50/60Hz / DC Nicht dimmbar  
 Ohne Eingießgehäuse



### S.6083

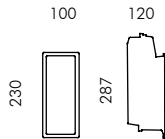
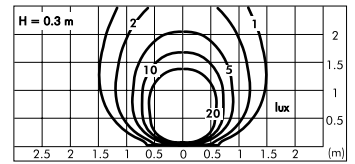
**EINGIEßGEHÄUSE**  
 für BLINKER  
 190 x 300 mm  
 Einbautiefe 130 mm

## Miniblinker



### S.6070W

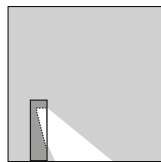
1 COB LED **3000K** CRI90 1565lm  
 Leuchtenlichtstrom 281lm  
 Systemleistung 16,5W  
 220V-240V AC 50/60Hz / DC Nicht dimmbar  
 Ohne Eingießgehäuse



### S.6073

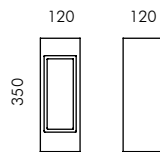
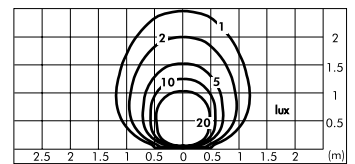
**EINGIEßGEHÄUSE**  
 für MINIBLINKER  
 110 x 300 mm  
 Einbautiefe 130 mm

## Miniblinker Pollerleuchte H 350 mm

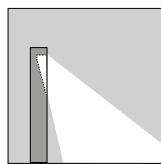


### S.6050W

1 COB LED **3000K** CRI90 1565lm  
 Leuchtenlichtstrom 281lm  
 Systemleistung 16,5W  
 220V-240V AC 50/60Hz / DC Nicht dimmbar

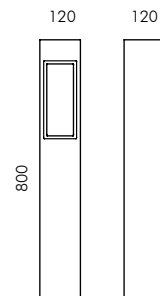
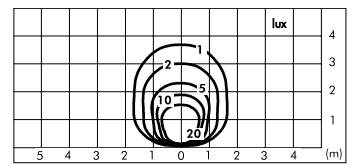


## Miniblinker Pollerleuchte H 800 mm



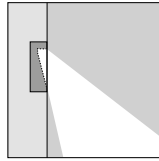
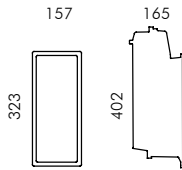
### S.6090W

1 COB LED **3000K** CRI90 1565lm  
 Leuchtenlichtstrom 281lm  
 Systemleistung 16,5W  
 220V-240V AC 50/60Hz / DC Nicht dimmbar



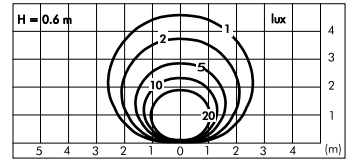
**S.6309**  
**BETONEINGIEßANKER** für  
**MINIBLINKER** Pollerleuchte  
 Eingießanker Ø 120mm mit  
 Edelstahlschrauben.

## Megablinker



### S.6020W

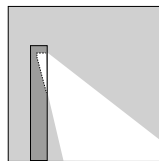
1 COB LED **3000K** CRI90 3763lm  
 Leuchtenlichtstrom 759lm  
 Systemleistung 34,4W  
 220V-240V AC 50/60Hz Nicht dimmbar  
 Ohne Eingießgehäuse



### S.6023

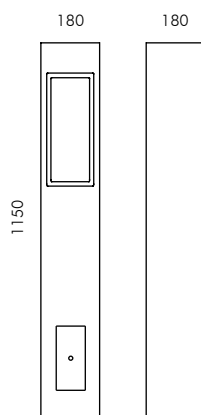
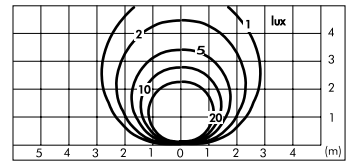
**EINGIEßGEHÄUSE**  
 für MEGABLINKER  
 187 x 433 mm  
 Einbautiefe 170 mm

## Megablinker Pollerleuchte H 1150 mm



### S.6040W

1 COB LED **3000K** CRI90 3763lm  
 Leuchtenlichtstrom 759lm  
 Systemleistung 34,4W  
 220V-240V AC 50/60Hz Nicht dimmbar



### S.5310

**BETONEINGIEßANKER** für  
**MEGABLINKER Pollerleuchte**  
 Betoneingießanker Ø 180 mm  
 mit Edelstahlschrauben.