



Slot, die Simes-Leuchtenfamilie mit Kultcharakter, umfasst Decken- und Wandzylinder, die in drei verschiedenen Größen angeboten werden. Sie besitzen eine hohe mechanische Beständigkeit und eine kippbare Optik über der COB-Quelle. Die doppelten Innenreflektoren aus Aluminium sorgen für eine blendfreie Komfort-Beleuchtung bei gleichzeitig hoher Leistungsfähigkeit. Die Wandleuchte ist sowohl mit einfacher als auch mit doppelter Abstrahlung erhältlich. Letztere Ausführung besitzt zwei unabhängig einstellbare Reflektoren und Lichtmanagement.

TECHNISCHE BESCHREIBUNG
Aluminiumdruckgussgehäuse und Aluminiumstrangpressprofil mit hoher Korrosionsbeständigkeit. Schrauben aus A4-Edelstahl. Silikondichtungen. Doppelte Pulverbeschichtung.

MICROSLOT
Leuchte mit einzelner Kabeleinführung und Durchführungstülle. Diffusor aus gehärtetem Glas, 6 mm dick.

MINISLOT
Lieferung mit Neopren-Kabel H05RN-F und Steckverbinder. Diffusor aus gehärtetem Glas, 8 mm dick.

SLOT
Lieferung mit Neopren-Kabel H05RN-F und Steckverbinder. Diffusor aus gehärtetem Glas, 8 mm dick.

SCHUTZART
IP65

SCHUTZKLASSE
KLASSE I Ⓢ

MECHANISCHE BESTÄNDIGKEIT
IK 06

FARBEN

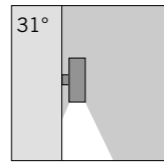
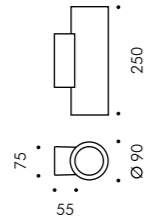
.14 Aluminiumgrau

.24 Anthrazitgrau

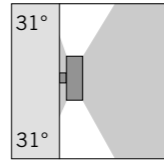


www.simes.it/slot

Microslot

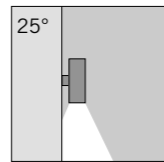
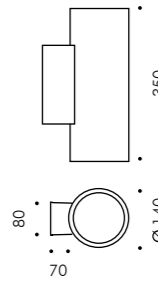


S.3814W Flood-Optik mit Reflektor
 LED MODUL **3000K** CRI90 657lm 6,6W
 (auf Anfrage 2700K CRI90 627lm)
 (auf Anfrage 4000K CRI80 837lm)
 220V-240Vac 50/60Hz
 ON/OFF Nicht dimmbar
 SchwenkbaR ±15°

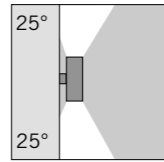


S.3815W Flood-Optik mit Reflektor
 2 x LED MODUL **3000K** CRI90 657lm 6,6W
 (auf Anfrage 2700K CRI90 627lm)
 (auf Anfrage 4000K CRI80 837lm)
 220V-240Vac 50/60Hz
 ON/OFF Nicht dimmbar
 SchwenkbaR ±15°

Minislot

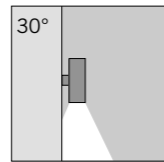
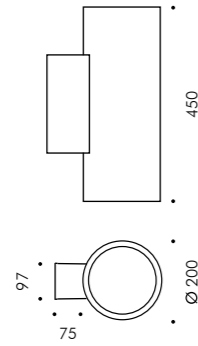


S.3824W Flood-Optik mit Reflektor
 LED MODUL **3000K** CRI90 2034lm 15,5W
 (auf Anfrage 2700K CRI90 1933lm)
 (auf Anfrage 4000K CRI80 2493lm)
 220V-240Vac 50/60Hz
 ON/OFF Nicht dimmbar
 SchwenkbaR ±15°

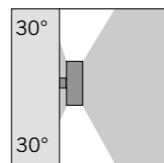


S.3825W Flood-Optik mit Reflektor
 2 x LED MODUL **3000K** CRI90 2034lm 15,5W
 (auf Anfrage 2700K CRI90 1933lm)
 (auf Anfrage 4000K CRI80 2493lm)
 220V-240Vac 50/60Hz
 ON/OFF Nicht dimmbar
 SchwenkbaR ±15°

Slot

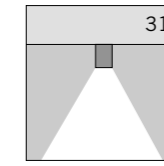
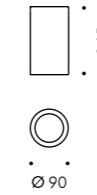


S.3834W Flood-Optik mit Reflektor
 LED MODUL **3000K** CRI90 3636lm 28W
 (auf Anfrage 2700K CRI90 3456lm)
 (auf Anfrage 4000K CRI80 4456lm)
 220V-240Vac 50/60Hz
DALI 2 / PUSH dimmbar
 SchwenkbaR ±15°



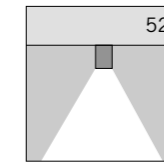
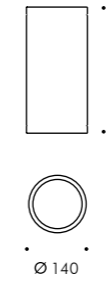
S.3835W Flood-Optik mit Reflektor
 2 x LED MODUL **3000K** CRI90 3636lm 28W
 (auf Anfrage 2700K CRI90 3456lm)
 (auf Anfrage 4000K CRI80 4456lm)
 220V-240Vac 50/60Hz
DALI 2 / PUSH dimmbar
 SchwenkbaR ±15°

Microslot



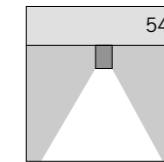
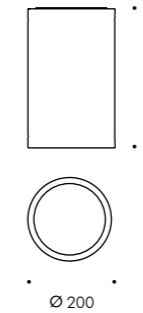
S.3817W Flood-Optik mit Reflektor
 LED MODUL **3000K** CRI90 657lm 6,6W
 (auf Anfrage 2700K CRI90 627lm)
 (auf Anfrage 4000K CRI80 837lm)
 220V-240Vac 50/60Hz
 ON/OFF Nicht dimmbar
 SchwenkbaR ±15°

Minislot



S.3827W Flood-Optik mit Reflektor
 LED MODUL **3000K** CRI90 2034lm 15,5W
 (auf Anfrage 2700K CRI90 1933lm)
 (auf Anfrage 4000K CRI80 2493lm)
 220V-240Vac 50/60Hz
 ON/OFF Nicht dimmbar
 SchwenkbaR ±15°

Slot



S.3837W Flood-Optik mit Reflektor
 LED MODUL **3000K** CRI90 3636lm 28W
 (auf Anfrage 2700K CRI90 3456lm)
 (auf Anfrage 4000K CRI80 4456lm)
 220V-240Vac 50/60Hz
DALI 2 / PUSH dimmbar
 SchwenkbaR ±15°

