



Pocket ist eine schlanke Wandleuchte mit einfacher oder doppelter Abstrahlung für markante Lichteffekte auf der Wandoberfläche. Die Leuchte wird über ein leicht zu installierendes Klemmbefestigungssystem und einen Spezialsockel an der Wand befestigt. Die ganze Produktfamilie zeichnet sich durch klare, abgerundete Formen aus und hat keine sichtbaren Schrauben, was das elegante, aber schlichte Design noch unterstreicht. Pocket ist in zwei quadratischen und zwei rechteckigen Versionen verfügbar.

TECHNISCHE BESCHREIBUNG

Aluminiumdruckgussgehäuse mit hoher Korrosionsbeständigkeit. Diffusor aus gehärtetem Glas. Schrauben aus A4-Edelstahl. Lieferung mit Neopren-Kabel H05RN-F5,0m. Lieferung mit elektronischem Vorschaltgerät. Silikondichtungen. Doppelte Pulverbeschichtung.

INGETRAGENES DESIGN

SCHUTZART
IP65

SCHUTZKLASSE
KLASSE II □ POCKET LONG
KLASSE I ⊕

MECHANISCHE BESTÄNDIGKEIT
IK 06

FARBEN

.01 Weiß

.14 Aluminiumgrau

.24 Anthrazitgrau

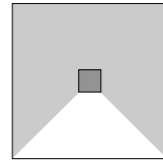


MINIPOCKET Quadratisch

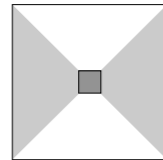
SIMES

POCKET Rechteckig

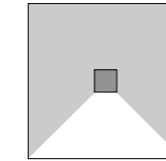
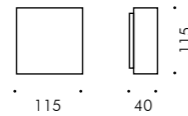
SIMES



S.1850W Einseitiger Lichtaustritt
LED MODUL **3000K** CRI90 625lm 4,5W
(auf Anfrage 2700K CRI90 575lm)
(auf Anfrage 4000K CRI80 725lm)
220V-240Vac 50/60Hz
ON/OFF Nicht dimmbar

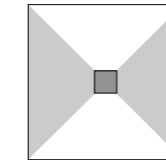


S.1851W Zweiseitiger Lichtaustritt
2 x LED MODUL **3000K** CRI90 625lm 4,5W
(auf Anfrage 2700K CRI90 575lm)
(auf Anfrage 4000K CRI80 725lm)
220V-240Vac 50/60Hz
ON/OFF Nicht dimmbar



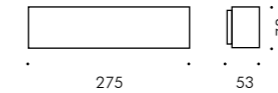
S.1870W Einseitiger Lichtaustritt
LED MODUL **3000K** CRI90 1760lm 12,5W
(auf Anfrage 2700K CRI90 1619lm)
(auf Anfrage 4000K CRI80 2042lm)
220V-240Vac 50/60Hz
ON/OFF Nicht dimmbar

Variante mit DALI 2 / PUSH-Spannungsversorgung
auf Anfrage und gegen Aufpreis.



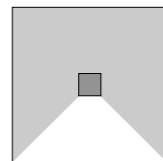
S.1871W Zweiseitiger Lichtaustritt
2 x LED MODUL **3000K** CRI90 1760lm 12,5W
(auf Anfrage 2700K CRI90 1619lm)
(auf Anfrage 4000K CRI80 2042lm)
220V-240Vac 50/60Hz
ON/OFF Nicht dimmbar

Variante mit DALI 2 / PUSH-Spannungsversorgung
auf Anfrage und gegen Aufpreis.

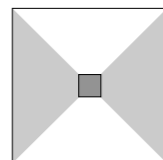


POCKET Quadratisch

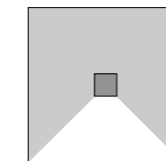
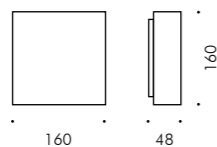
POCKET Long



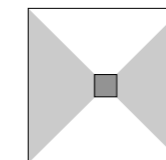
S.1860W Einseitiger Lichtaustritt
LED MODUL **3000K** CRI90 1250lm 8,8W
(auf Anfrage 2700K CRI90 1150lm)
(auf Anfrage 4000K CRI80 1450lm)
220V-240Vac 50/60Hz
ON/OFF Nicht dimmbar



S.1861W Zweiseitiger Lichtaustritt
2 x LED MODUL **3000K** CRI90 1250lm 8,8W
(auf Anfrage 2700K CRI90 1150lm)
(auf Anfrage 4000K CRI80 1450lm)
220V-240Vac 50/60Hz
ON/OFF Nicht dimmbar



S.1880W Einseitiger Lichtaustritt
LED MODUL **3000K** CRI90 1458lm 13,3W
(auf Anfrage 2700K CRI90 1341lm)
(auf Anfrage 4000K CRI80 1691lm)
220V-240Vac 50/60Hz
ON/OFF Nicht dimmbar



S.1881W Zweiseitiger Lichtaustritt
2 x LED MODUL **3000K** CRI90 1458lm 13,3W
(auf Anfrage 2700K CRI90 1341lm)
(auf Anfrage 4000K CRI80 1691lm)
220V-240Vac 50/60Hz
ON/OFF Nicht dimmbar

