

Stufenleuchte mit klarem, minimalistischem Design, die direkt per Klemmbefestigungssystem montiert wird und daher ganz ohne Schrauben auskommt. Step ist mit einer leistungsstarken LED-Quelle ausgestattet, die ein markantes „Lichtschwert“ auf Stufen und Gehwegen erzeugt.

**TECHNISCHE BESCHREIBUNG**  
Aluminiumdruckgussgehäuse und Aluminiumstrangpressprofil (Pollerversion) mit hoher Korrosionsbeständigkeit. Schrauben aus A4-Edelstahl. Diffusor aus gehärtetem Klarglas. Silikondichtungen. Doppelte Pulverbeschichtung.

**WANDEINBAU**  
Leuchte mit einzelner Kabeleinführung und Durchführungstülle.

**POLLERLEUCHTE**  
Lieferung mit Neopren-Kabel H05RN-F.

**EINGETRAGENES DESIGN**

**SCHUTZART**  
IP65

**SCHUTZKLASSE**  
KLASSE I ⊕

**MECHANISCHE BESTÄNDIGKEIT**  
IK 06

**FARBEN WANDEINBAU**

**.01** Weiß

**.14** Aluminiumgrau

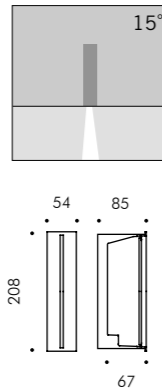
**FARBE POLLER**

**.14** Aluminiumgrau



[www.simes.it/step](http://www.simes.it/step)

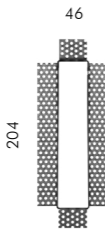
## Step Stufenleuchte

**S.4655W**

LED MODUL **3000K** CRI90 140lm 2,1W  
 (auf Anfrage 2700K CRI90 133lm)  
 (auf Anfrage 4000K CRI80 173lm)  
 220V-240Vac 50/60Hz  
 ON/OFF Nicht dimmbar  
 Ohne Eingießgehäuse

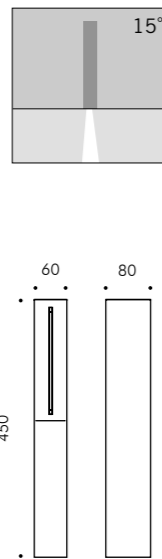
**S.4653**

**EINGIEßGEHÄUSE  
 für STEP EINBAU**  
 80 x 210 mm  
 Einbautiefe 85 mm

**S.4660**

**RAHMEN ZUR MONTAGE IN  
 RIGIPSWÄNDEN**  
 Wandausschnitt  
 204 x 46mm

## Step Pollerleuchte H 450mm

**S.4665W**

LED MODUL **3000K** CRI90 140lm 2,1W  
 (auf Anfrage 2700K CRI90 133lm)  
 (auf Anfrage 4000K CRI80 173lm)  
 220V-240Vac 50/60Hz  
 ON/OFF Nicht dimmbar

**S.4663**

**EINGIEßANKER  
 für STEP Pollerleuchte**  
 77mm x 58mm zur Montage  
 im Betonsockel

