

POLLERLEUCHE

Die Tomorrow-Pollerleuchte wurde speziell für Fußgängerzonen entwickelt, eignet sich aber auch perfekt für Naturräume, da sie in Hecken, Büschen und Blumenbeeten integriert werden kann. Ihre Lichtquellen sind extrem leistungsstark und stellen eine homogene 360°-Lichtverteilung ohne Schatteneffekte sicher. Tomorrow ist in zwei verschiedenen Höhen verfügbar.

MASTAUFSATZ

Tomorrow als Mastaufsatzleuchte dient auch als Lösung zum Nachrüsten, um veraltete Leuchten zu ersetzen. Sie ist in zwei verschiedenen Durchmessern verfügbar und eignet sich ideal für die Installation an 3 bis 4,5 m hohen Masten.

TECHNISCHE BESCHREIBUNG

Aluminiumstrangpressprofil, Aluminiumdruckgussgehäuse mit hoher Korrosionsbeständigkeit. Diffusor aus mikrotechnisch geätztem Prismenglas. Schrauben aus A4-Edelstahl. Lieferung mit Neopren-Kabel H05RN-F und Steckverbinder für den Anschluss im Poller. Doppelte Pulverbeschichtung.

EINGETRAGENES DESIGN

SCHUTZART
IP65

SCHUTZKLASSE
KLASSE II ☑

MECHANISCHE BESTÄNDIGKEIT
IK 06

FARBE

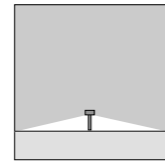
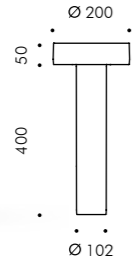
.09 Schwarz

.24 Anthrazitgrau



www.simes.it/tomorrow

H 450mm



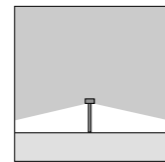
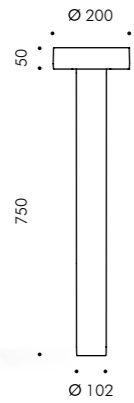
S.2140W

LED MODUL **3000K** CRI90 2326lm 12W
 (auf Anfrage 2700K CRI90 2209lm)
 (auf Anfrage 4000K CRI80 2674lm)
 220V-240Vac 50/60Hz
 ON/OFF Nicht dimmbar

Variante mit DALI 2 -Spannungsversorgung auf Anfrage und gegen Aufpreis.

Nach oben abgestrahlter Lichtstrom 0%
Mast enthalten

H 800mm



S.2141W

LED MODUL **3000K** CRI90 2326lm 12W
 (auf Anfrage 2700K CRI90 2209lm)
 (auf Anfrage 4000K CRI80 2674lm)
 220V-240Vac 50/60Hz
 ON/OFF Nicht dimmbar

Variante mit DALI 2 -Spannungsversorgung auf Anfrage und gegen Aufpreis.

Nach oben abgestrahlter Lichtstrom 0%
Mast enthalten

Zubehör

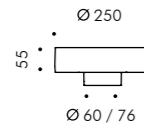
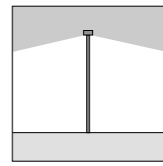
S.2149

BETONEINGIEBANKER FÜR TOMORROW
 BetoneingieBanker



Private villa, Sondrio - Italy - Arch. Dutilio Damilano © ph. Mario Bertani

Tomorrow 250
für Ø 76mm Mastzopf



**Tomorrow 250 Mastaufsatzleuchte Ø 76mm
(Ø 60mm siehe Montageanleitung)**

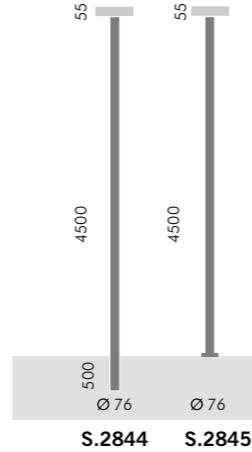
S.2136W
LED MODUL 3000K CRI90 8142lm 41,9W
(auf Anfrage 2700K CRI90 7162lm)
(auf Anfrage 4000K CRI80 9363lm)
220V-240Vac 50/60Hz
DALI dimmbar

Nach oben abgestrahlter Lichtstrom 0%.
Mast ist nicht im Lieferumfang enthalten

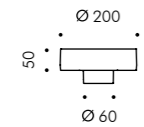
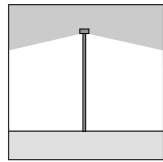
Masten für Tomorrow 250

S.2844
ZYLINDRISCHER MAST Ø 76 mm MIT ERDSTÜCK
Gesamthöhe des Mastes 5000 mm
Länge des Erdstücks 500 mm
Ausgestattet mit Inspektionstür

S.2845
ZYLINDRISCHER MAST Ø 76 mm MIT MONTAGEPLATTE
Gesamthöhe des Mastes 4500 mm
Ausgestattet mit Inspektionstür



Tomorrow 200
für Ø 60mm Mastzopf



Tomorrow 200 Mastaufsatzleuchte Ø 60mm

S.2131W
LED MODUL 3000K CRI90 4652lm 23,9W
(auf Anfrage 2700K CRI90 4419lm)
(auf Anfrage 4000K CRI80 5350lm)
220V-240Vac 50/60Hz
ON/OFF Nicht dimmbar

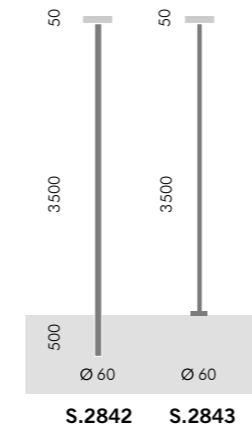
Variante mit DALI-Spannungsversorgung
auf Anfrage und gegen Aufpreis.

Nach oben abgestrahlter Lichtstrom 0%.
Mast ist nicht im Lieferumfang enthalten

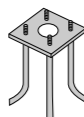
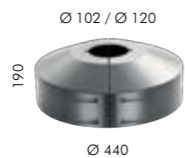
Masten für Tomorrow 200/250

S.2842
ZYLINDRISCHER MAST Ø 60 mm MIT ERDSTÜCK
Gesamthöhe des Mastes 4000 mm
Länge des Erdstücks 500 mm
Gesamthöhe inkl. Leuchte 4550 mm

S.2843
ZYLINDRISCHER MAST Ø 60 mm MIT MONTAGEPLATTE
Gesamthöhe des Mastes 3500 mm
Gesamthöhe inkl. Leuchte 3550 mm



S.2809
DEKORATIVE ABDECKUNG FÜR BODENPLATTE
Sowohl für Mast mit Flanschplatte oder Erdstück D102mm oder
D120mm Ausführung in Aluminiumdruckguss.



AUF ANFRAGE Mastadapter für S.2809 zylindrische Masten mit
Mastzopfdurchmesser von 60mm und 76mm Duchm.

S.2849
EINGIEBANKER für ZYLINDRISCHEN MAST Ø 60 mm MIT MONTAGEPLATTE
Schrauben aus verzinktem Stahl mit M16-Gewinde.



Vivilo restaurant, Corte Franca, Brescia, Italy - Arch. Volpini Giancarlo © ph. Jody Parisi