



www.simes.it/tres-jolie

Très Jolie ist eine umfassende Produktfamilie mit einer kleinen Pollerleuchte, einer Wandleuchte und einer Standleuchte, verfügbar in zwei verschiedenen Versionen: 230V oder freistehend mit wiederaufladbarer Batterie. Mit ihrem einfachen, aber eleganten Design erleuchtet Très Jolie Außenbereiche, wertet die umgebende Architektur und Landschaft auf und fügt sich nahtlos in diese ein. Durch vereinfachte Formen wird ein hervorragender Sehkomfort erzielt: Der spezielle kegelförmige Schaft fängt das Licht ein und gestaltet das Objekt mit einer weichen, hellen Schattierung aus. Die Tischleuchte kommt ohne Kabel aus und ermöglicht Beleuchtung auch dort, wo keine direkte Stromversorgung verfügbar ist. Es gibt auch eine weiße Ausführung, die regelbar ist von 3000K bis zu einem wärmeren 2200K.

TECHNISCHE BESCHREIBUNG

Aluminiumdruckgussgehäuse und Aluminiumstrangpressprofil (Pollerversion) mit hoher Korrosionsbeständigkeit. Diffusor aus mikro-technisch geätztem Prismenglas. Schrauben aus A4-Edelstahl. Silikondichtungen. Doppelte Pulverbeschichtung.

WANDLEUCHE

Lieferung mit Neopren-Kabel H05RN-F 5,0 m.

POLLERLEUCHE

Lieferung mit Neopren-Kabel H05RN-F 4,0 m.

WIEDERAUFLADBARE TISCHLEUCHE

Die Leuchte wird mit einem Lithium-Polymer-Akku betrieben, der über einen Micro-USB-Stecker bei maximaler Leistung (Batterieversion) 8 Stunden lang als tragbare dekorative Leuchte für den Außenbereich nutzbar ist. Beleuchtung und Dimmung (0-100 %) durch einfaches Berühren am oberen Teil des Leuchtenkopfes. Lieferung mit Micro-USB-Kabel und 230-Volt-Stromversorgung.

INGETRAGENES DESIGN

SCHUTZART
IP65

SCHUTZKLASSE
KLASSE II Ⓜ 230V
KLASSE III Ⓜ STANDLEUCHE

MECHANISCHE BESTÄNDIGKEIT
IK 07

FARBEN WANDLEUCHE UND POLLER

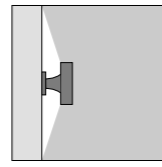
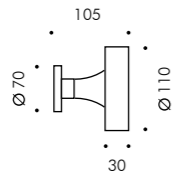
- .01** Weiß
- .09** Schwarz
- .24** Anthrazitgrau

FARBEN WIEDERAUFLADBARE TISCHLEUCHE

- .01** Weiß
- .24** Anthrazitgrau

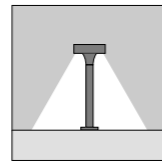
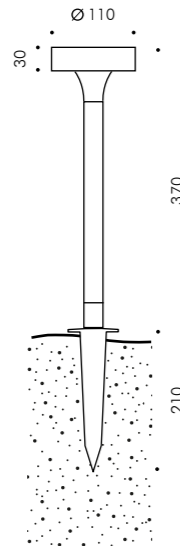


Wandleuchte



S.2500W
LED MODUL 3000K CRI90 1146lm 8,1W
(auf Anfrage 2700K CRI90 1054lm)
(auf Anfrage 4000K CRI80 1423lm)
220V-240Vac 50/60Hz
ON/OFF Nicht dimmbar

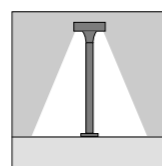
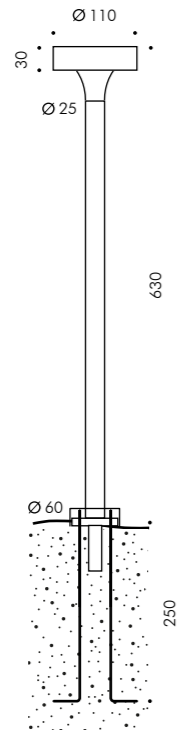
Niedrige Pollerleuchte mit Erdspeiß



S.2510W
LED MODUL 3000K CRI90 1146lm 8,1W
(auf Anfrage 2700K CRI90 1054lm)
(auf Anfrage 4000K CRI80 1423lm)
220V-240Vac 50/60Hz
ON/OFF Nicht dimmbar

Mit Erdspeiß aus Polypropylen

Hohe Pollerleuchte mit Bodenflansch



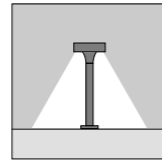
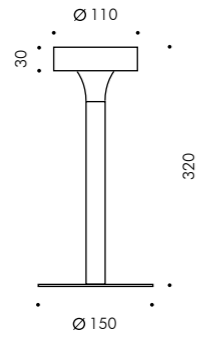
S.2506W
LED MODUL 3000K CRI90 1146lm 8,1W
(auf Anfrage 2700K CRI90 1054lm)
(auf Anfrage 4000K CRI80 1423lm)
220V-240Vac 50/60Hz
ON/OFF Nicht dimmbar

Flansch zum Einbetonieren im Lieferumfang enthalten.



Private villa, Italy - Arch. Varischi e Geom. Berlandis © ph. Mario Bertani

Freistehende Version, aufladbar
mit magnetischer Basis



S.2515W
LED MODUL DIM TO WARM 3000K-2200K
CRI90 330-272lm 2,5W
Kontinuierlich dimmbar (0%-100%)
Leuchte mit wiederaufladbarer Lithiumpolymere Batterie mittels Micro
USB Stecker
Akkulaufzeit 8 Std. bei maximaler Leistung.



Aufladekabel USB - Micro USB und
Ladestromversorgung enthalten



S.2519
ERDSPIß FÜR Freistehende Version, aufladbar mit
magnetischer Basis
aus Kunststoff.



“Giardino Marilago” bar and beach club, Sulfano, Brescia, Italy - © ph. Mario Bertani