



Pocket est une applique fine mono-et bi-émission qui réalise des effets de lumière doux sur les murs. Le corps éclairant se fixe avec un système de jonction à clips sur une semelle spécifique fixée au mur, un mécanisme qui en permet une installation aisée et rapide. Sa forme arrondie extrêmement fine et sans vis visibles reflète l'élégance et la sobriété avec laquelle toute la gamme a été conçue. Pocket est disponible en deux versions carrées et deux versions rectangulaires.

DESCRIPTION TECHNIQUE

Structure en fonte d'aluminium injecté à haute résistance à l'oxydation. Diffuseur en verre trempé et pointé. Vis allen en acier inoxydable A4. Appareil pré-câblé avec câble de 0,5m en néoprène H05RN-F pour branchement déporté. L'alimentateur électronique est compris dans la livraison. Joints en silicone recuit. Peinture double extra résistante.

MODÈLE ENREGISTRÉ

INDICE DE PROTECTION
IP65

CLASSE D'ISOLATION
CLASSE II □ POCKET LONG
CLASSE I ⊕

RÉSISTANCE MÉCANIQUE
IK 06

COULEURS

- .01** Blanc
- .14** Gris aluminium
- .24** Gris anthracite

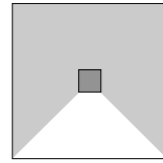


MINIPOCKET Carré

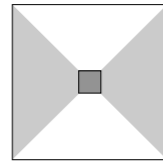
SIMES

POCKET Rectangulaire

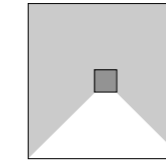
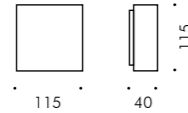
SIMES



S.1850W Mono emission
LED MODULE **3000K** CRI90 625lm 4,5W
(sur demande 2700K CRI90 575lm)
(sur demande 4000K CRI80 725lm)
220V-240Vac 50/60Hz
ON/OFF Non gradable

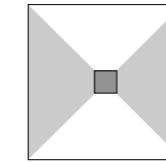


S.1851W Double émission
2 x LED MODULE **3000K** CRI90 625lm 4,5W
(sur demande 2700K CRI90 575lm)
(sur demande 4000K CRI80 725lm)
220V-240Vac 50/60Hz
ON/OFF Non gradable




S.1870W Mono emission
LED MODULE **3000K** CRI90 1760lm 12,5W
(sur demande 2700K CRI90 1619lm)
(sur demande 4000K CRI80 2042lm)
220V-240Vac 50/60Hz
ON/OFF Non gradable

Alimentation DALI2/PUSH intégrée, livrable sur demande, avec supplément de prix.



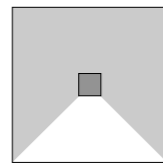
S.1871W Double émission
2 x LED MODULE **3000K** CRI90 1760lm 12,5W
(sur demande 2700K CRI90 1619lm)
(sur demande 4000K CRI80 2042lm)
220V-240Vac 50/60Hz
ON/OFF Non gradable

Alimentation DALI2/PUSH intégrée, livrable sur demande, avec supplément de prix.

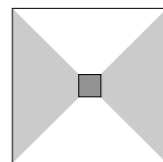


POCKET Carré

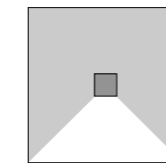
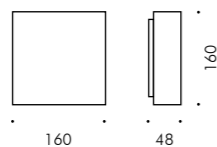
POCKET Long



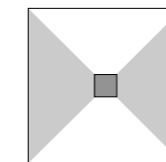
S.1860W Mono emission
LED MODULE **3000K** CRI90 1250lm 8,8W
(sur demande 2700K CRI90 1150lm)
(sur demande 4000K CRI80 1450lm)
220V-240Vac 50/60Hz
ON/OFF Non gradable



S.1861W Double émission
2 x LED MODULE **3000K** CRI90 1250lm 8,8W
(sur demande 2700K CRI90 1150lm)
(sur demande 4000K CRI80 1450lm)
220V-240Vac 50/60Hz
ON/OFF Non gradable



S.1880W Mono emission
LED MODULE **3000K** CRI90 1458lm 13,3W
(sur demande 2700K CRI90 1341lm)
(sur demande 4000K CRI80 1691lm)
220V-240Vac 50/60Hz
ON/OFF Non gradable



S.1881W Double émission
2 x LED MODULE **3000K** CRI90 1458lm 13,3W
(sur demande 2700K CRI90 1341lm)
(sur demande 4000K CRI80 1691lm)
220V-240Vac 50/60Hz
ON/OFF Non gradable

