



Poster est une solution optimale pour éclairer de grands espaces avec élégance. La forme géométrique rectangulaire et fine donne un aspect très léger malgré la résistance mécanique importante. La source lumineuse dirigée vers le bas est installée dans la tige supérieure et signe ainsi un design subtil. Poster est proposé en deux puissances et gabarits pour des poteaux avec diamètre de 60mm et 70mm. Poster se prête comme solution de rénovation sur des poteaux existants pour des installations obsolètes.

DESCRIPTION TECHNIQUE

Structure en fonte d'aluminium injecté à haute résistance à l'oxydation. Diffuseur en verre trempé, épaisseur 6mm. Tête poteau avec raccord Ø 76mm. Vis allen en acier INOX A4. Appareil pré-câblé avec câble en néoprène H05RN-F et connecteur pour branchement dans le poteau. Peinture double extra résistante.

MODÈLE ENREGISTRÉ

INDICE DE PROTECTION
IP65

CLASSE D'ISOLATION
CLASSE II

RÉSISTANCE MÉCANIQUE
IK 07



COULEURS

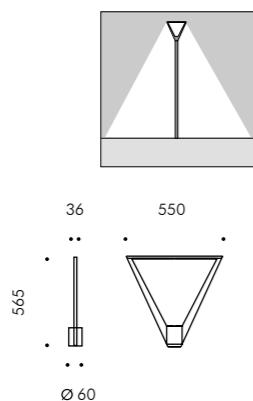
.14 Gris aluminium

.24 Gris anthracite



www.simes.it/poster

Tête de mât Miniposter

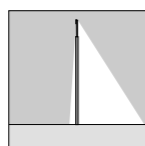


S.7045N
LED MODULE 4000K CRI80 5334lm 24,3W
(sur demande 2700K CRI80 4407lm)
(sur demande 3000K CRI80 4639lm)
220V-240Vac 50/60Hz
ON/OFF Non gradable

Poteau exclu
Alimentation DALI2 intégrée, livrable sur demande, avec supplément de prix.

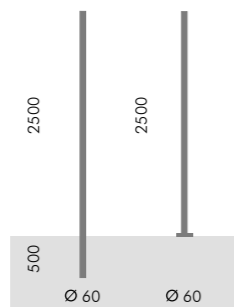


Accessoire



S.7049
ÉCRAN ASYMÉTRIQUE pour MINIPOSTER
Écran en aluminium pour une distribution asymétrique de la lumière.

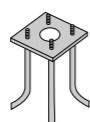
Poteau pour Miniposter



S.2800
POTEAU CYLINDRIQUE Ø 60mm À ENTERRER
Hauteur du poteau 3000mm
À enterrer à une profondeur de 500mm
Hauteur totale du produit installé 3065mm

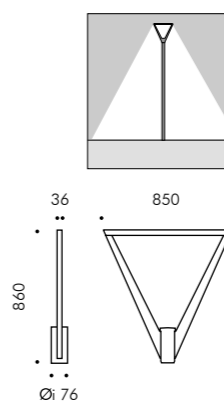
S.2801
POTEAU CYLINDRIQUE Ø 60mm AVEC BASE DE FIXATION
Hauteur du poteau 2500mm
Hauteur totale du produit installé 3065mm

S.2800 S.2801



S.2849
EMBASE DE FIXATION pour poteau S.2801 et S.2813 à sceller en acier zingué avec visserie M16, hauteur totale 470mm

Tête de mât Poster

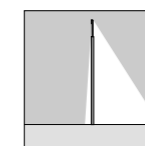


S.7050N
LED MODULE 4000K CRI80 10304lm 57,6W
(sur demande 2700K CRI80 8960lm)
(sur demande 3000K CRI80 8960lm)
220V-240Vac 50/60Hz
Gradable DALI 2

Poteau exclu

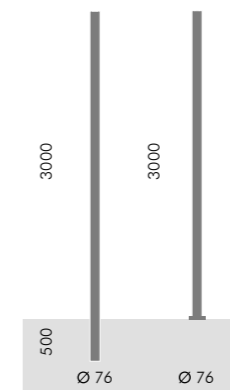


Accessoire



S.7059
ÉCRAN ASYMÉTRIQUE pour POSTER
Écran en aluminium pour une distribution asymétrique de la lumière.

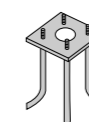
Poteau pour Poster



S.2812
POTEAU CYLINDRIQUE Ø 76mm À ENTERRER
Hauteur du poteau 3500mm
À enterrer à une profondeur de 500mm
Hauteur totale du produit installé 3860mm

S.2813
POTEAU CYLINDRIQUE Ø 76mm AVEC BASE DE FIXATION
Hauteur du poteau 3000mm
Hauteur totale du produit installé 3860mm

S.2812 S.2813



S.2849
EMBASE DE FIXATION pour poteau S.2801 et S.2813 à sceller en acier zingué avec visserie M16, hauteur totale 470mm

