

STAGE ROND Projecteur

SIMES

STAGE ROND



La famille de projecteurs Stage Rond représente une ligne complète de solutions professionnelles. La gamme se développe autour de différents gabarits, du micro au méga, tous conçus avec des faisceaux différents, de Spot à Wide Flood. En plus les optiques sont confortables grâce à l'emploi de réflecteurs et lentilles conçus pour maximiser l'efficacité des sources. Stage est disponible en version au sol, murale ou sur poteau et prévoit des accessoires tels que la visière, le piquet ou une sangle pour installation sur les arbres. Une version très particulière est la Stage Rond Micro livrée sur demande avec une optique spéciale "lame de lumière" qui projette des lignes de lumière dans n'importe quelle direction.

DESCRIPTION TECHNIQUE

Structure en fonte d'aluminium injecté à haute résistance à l'oxydation. Vis allen en acier inoxydable A4. Réflecteur optique confort en aluminium HI-GRADE (avec double intérieur) ou bien avec des lentilles de focalisation. Lentille radiale (MICRO STAGE LAME DE LUMIÈRE). Diffuseur en verre trempé. Joints en silicone recuit. Peinture double extra résistante.

MICRO STAGE (toutes les versions) FLOWER ZOOM 60

Appareil pré-câblé avec câble de 5,0m en néoprène pour branchement déporté.

MINISTAGE (toutes les versions sauf RGBW)
Appareil pré-câblé avec câble de 5,0m en FEP/FEP+PCP pour branchement déporté.

MINISTAGE RGBW ET STAGE RGBW
Appareil pré-câblé avec câble de 6,0m en FEP+CAOUTCHOUC pour branchement déporté.

STAGE SPOT/SUPPORT MURAL ET MEGASTAGE SPOT
Appareil pré-câblé avec câble en néoprène H05RN-F et connecteur pour branchement déporté.

STAGE ET MEGASTAGE APPLICATION POTEAU
Appareil pré-câblé avec câble de 6,0m en Néoprène pour branchement déporté.

MEGASTAGE RGBW
Appareil pré-câblé avec câble en néoprène H05RN-F et connecteur + deux câbles DMX et connecteurs pour branchement dans la semelle.

BREVETÉ (LAME DE LUMIÈRE)
MODÈLE ENREGISTRÉ

INDICE DE PROTECTION
IP66

CLASSE D'ISOLATION
CLASSE II □
CLASSE III ◆ MINISTAGE e STAGE RGBW

RÉSISTANCE MÉCANIQUE
IK 06 MICROSTAGE ROND
IK 07 MINISTAGE ROND
IK 08 STAGE ROND
IK 09 MEGASTAGE ROND

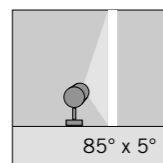
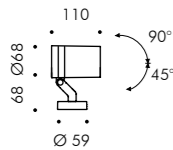
COULEURS

.14 Gris aluminium

.24 Gris anthracite

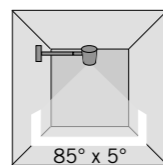
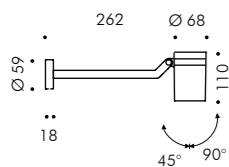


Microstage



S.1301W Faisceau Lame de lumière avec lentille
 LED MODULE **3000K** CRI80 411lm 3,3W
 (sur demande 2700K CRI80 377lm)
 (sur demande 4000K CRI80 431lm)
 220V-240Vac 50/60Hz
 ON/OFF Non gradable
 Avec lentilles radiales 85°x5°

Microstage avec bras mural ou au sol



S.1331W Faisceau Lame de lumière avec lentille
 LED MODULE **3000K** CRI80 411lm 3,3W
 (sur demande 2700K CRI80 377lm)
 (sur demande 4000K CRI80 431lm)
 220V-240Vac 50/60Hz
 ON/OFF Non gradable
 Avec lentilles radiales 85°x5°



S.1309
PIQUET pour MICROSTAGE ROND SPOT et BRAS
 en polypropylène
 (Couleur noir code .09)

Écran anti-éblouissement adhésif pour Microstage

(Inclus dans le produit avec optique lame de lumière S.1301W, S.1331W et S.1339W)



L'écran anti-éblouissement adhésif Microstage lame de lumière peut être appliqué sur le verre du produit après avoir personnalisé la largeur de l'ouverture. En coupant simplement en correspondance aux degrés souhaités une fissure nécessaire est laissée pour l'émission du faisceau.




Avec écran anti-éblouissement adhésif ouverture 70°

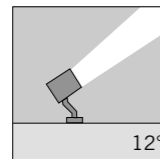
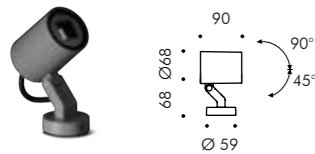


Avec écran anti-éblouissement adhésif ouverture 50°



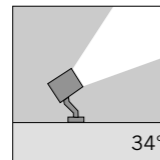
Avec écran anti-éblouissement adhésif ouverture 30°



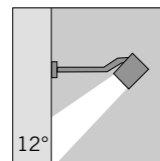


S.1300W Faisceau Spot avec lentille
 LED MODULE **3000K** CRI90 322lm 2,8W
 (sur demande 2700K CRI90 297lm)
 (sur demande 4000K CRI80 396lm)
 220V-240Vac 50/60Hz
 ON/OFF Non gradable

Livrables sur demande LED avec faisceaux 65°

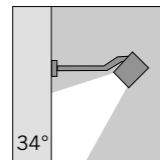
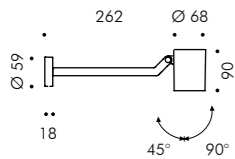


S.1305W Faisceau Flood avec réflecteur
 LED MODULE **3000K** CRI90 356lm 3,0W
 (sur demande 2700K CRI90 339lm)
 (sur demande 4000K CRI80 454lm)
 220V-240Vac 50/60Hz
 ON/OFF Non gradable



S.1330W Faisceau Spot avec lentille
 LED MODULE **3000K** CRI90 322lm 2,8W
 (sur demande 2700K CRI90 297lm)
 (sur demande 4000K CRI80 396lm)
 220V-240Vac 50/60Hz
 ON/OFF Non gradable

Livrables sur demande LED avec faisceaux 65°



S.1335W Faisceau Flood avec réflecteur
 LED MODULE **3000K** CRI90 356lm 3,0W
 (sur demande 2700K CRI90 339lm)
 (sur demande 4000K CRI80 454lm)
 220V-240Vac 50/60Hz
 ON/OFF Non gradable

Accessoires



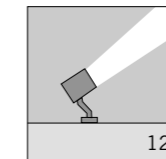
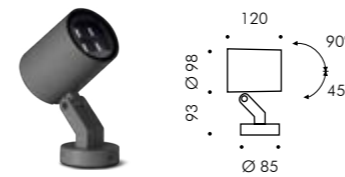
S.1308
VISIÈRE pour MICROSTAGE ROND SPOT et BRAS
 Couleur noir (code .09)



S.1627.09
GAINE AVEC SEMELLE POUR APPLICATION ARBRES POUR MICROSTAGE ROND SPOT
 Gaine en couleur noire.

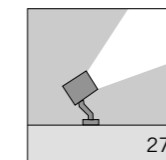


S.1309
PIQUET pour MICROSTAGE ROND SPOT et BRAS
 en polypropylène
 (Couleur noir code .09)

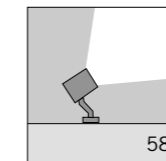


S.1310W Faisceau Spot avec lentilles
 LED MODULE **3000K** CRI90 1040lm 8,7W
 (sur demande 2700K CRI90 960lm)
 (sur demande 4000K CRI80 1280lm)
 220V-240Vac 50/60Hz
 ON/OFF Non gradable

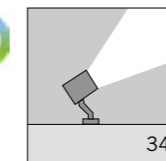
Livrables sur demande LED avec faisceaux: 65° e 10°x44°



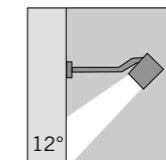
S.1315W Faisceau Moyen avec réflecteur
 LED MODULE **3000K** CRI90 1251lm 9,5W
 (sur demande 2700K CRI90 1195lm)
 (sur demande 4000K CRI80 1544lm)
 220V-240Vac 50/60Hz
 ON/OFF Non gradable



S.1316W Faisceau Wide Flood réflecteur
 LED MODULE **3000K** CRI90 1251lm 9,5W
 (sur demande 2700K CRI90 1195lm)
 (sur demande 4000K CRI80 1544lm)
 220V-240Vac 50/60Hz
 ON/OFF Non gradable

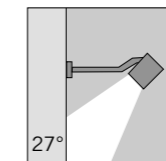


S.1313 Faisceau Flood avec lentilles
 LED MODULE **RGBW (W=3000K)** 508lm 7,5W
24V PWM
 Alimentateur à tension constante déporté nécessaire pour RGBW et contrôle (DMX ou DALI) (pages 528-529)

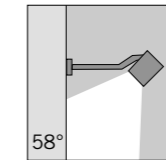


S.1340W Faisceau Spot avec lentilles
 LED MODULE **3000K** CRI90 1040lm 8,7W
 (sur demande 2700K CRI90 960lm)
 (sur demande 4000K CRI80 1280lm)
 220V-240Vac 50/60Hz
 ON/OFF Non gradable

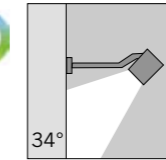
Livrables sur demande LED avec faisceaux: 65° e 10°x44°



S.1345W Faisceau Moyen avec réflecteur
 LED MODULE **3000K** CRI90 1251lm 9,5W
 (sur demande 2700K CRI90 1195lm)
 (sur demande 4000K CRI80 1544lm)
 220V-240Vac 50/60Hz
 ON/OFF Non gradable



S.1346W Faisceau Wide Flood réflecteur
 LED MODULE **3000K** CRI90 1251lm 9,5W
 (sur demande 2700K CRI90 1195lm)
 (sur demande 4000K CRI80 1544lm)
 220V-240Vac 50/60Hz
 ON/OFF Non gradable



S.1343 Faisceau Flood avec lentilles
 LED MODULE **RGBW (W=3000K)** 508lm 7,5W
24V PWM
 Alimentateur à tension constante déporté nécessaire pour RGBW et contrôle (DMX ou DALI) (pages 528-529)

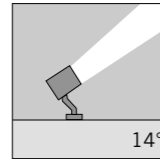
Accessoires



S.1318
VISIÈRE pour MINISTAGE ROND SPOT et BRAS
 Couleur noir (code .09)

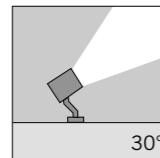


S.1319
PIQUET pour MINISTAGE ROND SPOT et BRAS
 en polypropylène
 (Couleur noir code .09)

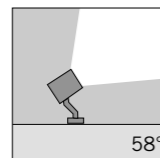


S.1320W Faisceau Spot avec lentilles
 LED MODULE **3000K** CRI90 2893lm 25,1W
 (sur demande 2700K CRI90 2671lm)
 (sur demande 4000K CRI80 3561lm)
 220V-240Vac 50/60Hz
Gradable DALI 2 / PUSH

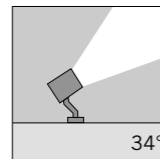
Livrables sur demande LED avec faisceaux: 65° e 10°x44°



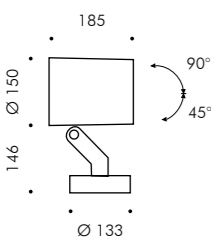
S.1325W Faisceau Flood avec réflecteur
 LED MODULE **3000K** CRI90 4027lm 31,1W
 (sur demande 2700K CRI90 3829lm)
 (sur demande 4000K CRI80 4936lm)
 220V-240Vac 50/60Hz
Gradable DALI 2 / PUSH



S.1326W Faisceau Wide Flood réflecteur
 LED MODULE **3000K** CRI90 4027lm 31,1W
 (sur demande 2700K CRI90 3829lm)
 (sur demande 4000K CRI80 4936lm)
 220V-240Vac 50/60Hz
Gradable DALI 2 / PUSH



S.1323 Faisceau Flood avec lentilles
 LED MODULE **RGBW (W=3000K)** 1523lm 22,5W
24V PWM
 Alimentateur à tension constante déporté nécessaire pour
 RGBW et contrôle (DMX ou DALI)
 (pages 528-529)



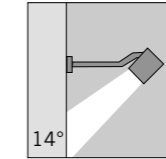
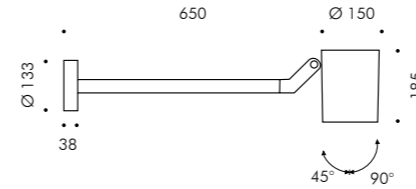
Accessoires



S.1328
VISIÈRE pour STAGE ROND SPOT et BRAS
 Couleur noir (code .09)

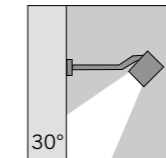


S.3554
PIQUET pour STAGE ROND SPOT
 en polypropylène
 (Couleur noir code .09)

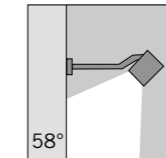


S.1350W Faisceau Spot avec lentilles
 LED MODULE **3000K** CRI90 2893lm 25,1W
 (sur demande 2700K CRI90 2671lm)
 (sur demande 4000K CRI80 3561lm)
 220V-240Vac 50/60Hz
Gradable DALI 2 / PUSH

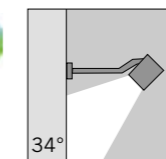
Livrables sur demande LED avec faisceaux: 65° e 10°x44°



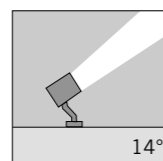
S.1355W Faisceau Flood avec réflecteur
 LED MODULE **3000K** CRI90 4027lm 31,1W
 (sur demande 2700K CRI90 3829lm)
 (sur demande 4000K CRI80 4936lm)
 220V-240Vac 50/60Hz
Gradable DALI 2 / PUSH



S.1356W Faisceau Wide Flood réflecteur
 LED MODULE **3000K** CRI90 4027lm 31,1W
 (sur demande 2700K CRI90 3829lm)
 (sur demande 4000K CRI80 4936lm)
 220V-240Vac 50/60Hz
Gradable DALI 2 / PUSH

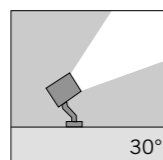


S.1353 Faisceau Flood avec lentilles
 LED MODULE **RGBW (W=3000K)** 1523lm 22,5W
24V PWM
 Alimentateur à tension constante déporté nécessaire pour
 RGBW et contrôle (DMX ou DALI)
 (pages 528-529)

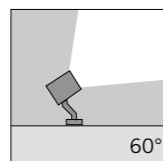


S.1360W Faisceau Spot avec lentilles
 LED MODULE **3000K** CRI90 5603lm 49,6W
 (sur demande 2700K CRI90 5173lm)
 (sur demande 4000K CRI80 6897lm)
 220V-240Vac 50/60Hz
Gradable DALI 2 / PUSH

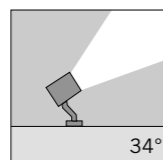
Livrables sur demande LED avec faisceaux: 65° e 10°x44°



S.1365W Faisceau Flood avec réflecteur
 LED MODULE **3000K** CRI90 7152lm 57,3W
 (sur demande 2700K CRI90 6769lm)
 (sur demande 4000K CRI80 8750lm)
 220V-240Vac 50/60Hz
Gradable DALI 2 / PUSH

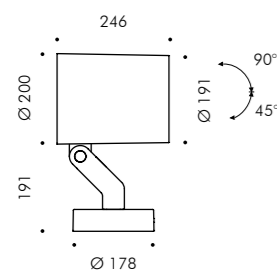


S.1366W Faisceau Wide Flood réflecteur
 LED MODULE **3000K** CRI90 7152lm 57,3W
 (sur demande 2700K CRI90 6769lm)
 (sur demande 4000K CRI80 8750lm)
 220V-240Vac 50/60Hz
Gradable DALI 2 / PUSH



S.1363 Faisceau Flood avec lentilles
 LED MODULE **RGBW (W=3000K)** 2540lm 37,5W
 220V-240Vac 50/60Hz

Exige un contrôle DMX (pag. 528)



Accessoires



S.1368
VISIÈRE pour MEGASTAGE ROND SPOT
 Couleur noir (code .09)



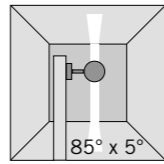
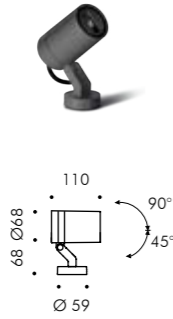
S.3554
PIQUET pour MEGASTAGE ROND SPOT
 en polypropylène
 (Couleur noir code .09)



“Art Park”, Idroscalo, Milan, Italy © Simes S.p.A.

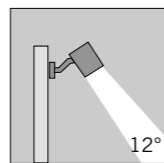
ø60mm - ø76mm MICROSTAGE
ø76mm - ø102mm MINISTAGE

Microstage
Lame de lumière



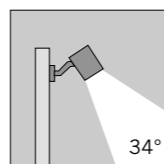
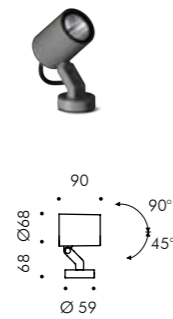
S.1339W Faisceau Lame de lumière avec lentille
LED MODULE 3000K CRI80 411lm 3,3W
(sur demande 2700K CRI80 377lm)
(sur demande 4000K CRI80 431lm)
220V-240Vac 50/60Hz
ON/OFF Non gradable
Avec lentilles radiales 85°x5°

Microstage



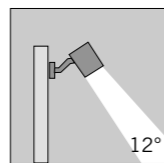
S.1337W Faisceau Spot avec lentille
LED MODULE 3000K CRI90 322lm 2,8W
(sur demande 2700K CRI90 297lm)
(sur demande 4000K CRI80 396lm)
220V-240Vac 50/60Hz
ON/OFF Non gradable

Livrables sur demande LED avec faisceaux 65°



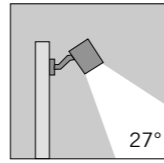
S.1338W Faisceau Flood avec réflecteur
LED MODULE 3000K CRI90 356lm 3,0W
(sur demande 2700K CRI90 339lm)
(sur demande 4000K CRI80 454lm)
220V-240Vac 50/60Hz
ON/OFF Non gradable

Ministage

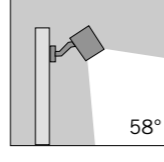
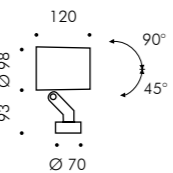


S.1370W Faisceau Spot avec lentilles
LED MODULE 3000K CRI90 1040lm 8,7W
(sur demande 2700K CRI90 960lm)
(sur demande 4000K CRI80 1280lm)
220V-240Vac 50/60Hz
ON/OFF Non gradable

Livrables sur demande LED avec faisceaux: 65° e 10°x44°

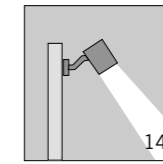
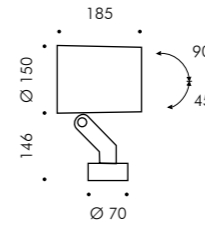



S.1375W Faisceau Moyen avec réflecteur
LED MODULE 3000K CRI90 1251lm 9,5W
(sur demande 2700K CRI90 1195lm)
(sur demande 4000K CRI80 1544lm)
220V-240Vac 50/60Hz
ON/OFF Non gradable



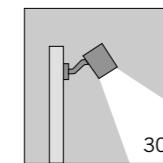
S.1376W Faisceau Wide Flood réflecteur
LED MODULE 3000K CRI90 1251lm 9,5W
(sur demande 2700K CRI90 1195lm)
(sur demande 4000K CRI80 1544lm)
220V-240Vac 50/60Hz
ON/OFF Non gradable

ø76mm - ø102mm

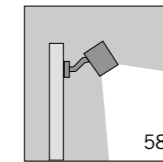


S.1380W Faisceau Spot avec lentilles
LED MODULE 3000K CRI90 2893lm 25,1W
(sur demande 2700K CRI90 2671lm)
(sur demande 4000K CRI80 3561lm)
220V-240Vac 50/60Hz
Gradable DALI 2 / PUSH

Livrables sur demande LED avec faisceaux: 65° e 10°x44°

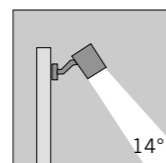



S.1385W Faisceau Flood avec réflecteur
LED MODULE 3000K CRI90 4027lm 31,1W
(sur demande 2700K CRI90 3829lm)
(sur demande 4000K CRI80 4936lm)
220V-240Vac 50/60Hz
Gradable DALI 2 / PUSH



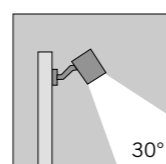
S.1386W Faisceau Wide Flood avec réflecteur
LED MODULE 3000K CRI90 4027lm 31,1W
(sur demande 2700K CRI90 3829lm)
(sur demande 4000K CRI80 4936lm)
220V-240Vac 50/60Hz
Gradable DALI 2 / PUSH

Ø102mm - Ø120mm

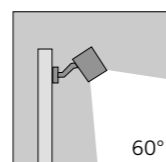


S.1390W Faisceau Spot avec lentilles
 LED MODULE 3000K CRI90 5603lm 49,6W
 (sur demande 2700K CRI90 5173lm)
 (sur demande 4000K CRI80 6897lm)
 220V-240Vac 50/60Hz
Gradable DALI 2 / PUSH

Livrables sur demande LED avec faisceaux: 65° et 10°x44°



S.1395W Faisceau Flood avec réflecteur
 LED MODULE 3000K CRI90 7152lm 57,3W
 (sur demande 2700K CRI90 6769lm)
 (sur demande 4000K CRI80 8750lm)
 220V-240Vac 50/60Hz
Gradable DALI 2 / PUSH



S.1396W Faisceau Wide Flood réflecteur
 LED MODULE 3000K CRI90 7152lm 57,3W
 (sur demande 2700K CRI90 6769lm)
 (sur demande 4000K CRI80 8750lm)
 220V-240Vac 50/60Hz
Gradable DALI 2 / PUSH

