



Streamline est une famille de produits linéaires composée de projecteurs orientables et des appliques. Les appliques sont appelées à un éclairage rasant pour façades et murs créant un effet de lumière diffuse à faisceau asymétrique. L'orientation se fait en différents degrés: de 0°, à -5°, jusqu'à -10° pour distribuer mieux la lumière sur la façade. Dans sa version projecteur orientable Streamline projecteur possède un réglage de 180° et est proposé avec trois faisceaux différents: Spot 12°, Flood 31° et asymétrique. La flexibilité applicative est garantie.

**DESCRIPTION TECHNIQUE**

Structure en fonte d'aluminium injecté à haute résistance à l'oxydation. Diffuseur en verre trempé. Vis allen en acier inoxydable A4. Joints en silicone recuit. Peinture double extra résistante.

**PROJECTEUR**

Appareil pré-câblé avec câble de 1,5m en néoprène H05RN-F avec presse-étoupe.

**APPLIQUE**

Appareil équipé pour entrée câble simple avec passe-fil. L'appareil peut être fourni avec double entrée câble moyennant supplément de prix.

**MODÈLE ENREGISTRÉ**

**INDICE DE PROTECTION**  
IP65

**CLASSE D'ISOLATION**  
CLASSE I ⊕

**RÉSISTANCE MÉCANIQUE**  
IK 07

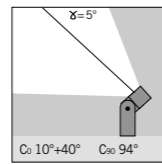
**COULEURS**

**.14** Gris aluminium

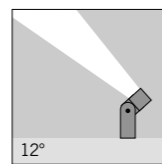
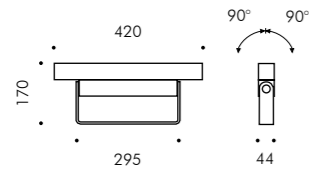
**.24** Gris anthracite



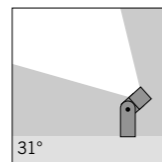
Ministreamline



**S.1247W Faisceau asymétrique avec réflecteur**  
 LED MODULE **3000K** CR180 3192lm 20,5W  
 (sur demande 2700K CR180 3032lm)  
 (sur demande 4000K CR180 3778lm)  
 220V-240Vac 50/60Hz  
 ON/OFF Non gradable



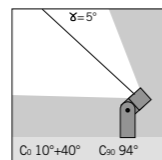
**S.1245W Faisceau Spot avec lentilles**  
 LED MODULE **3000K** CR190 3900lm 32,6W  
 (sur demande 2700K CR190 3600lm)  
 (sur demande 4000K CR180 4800lm)  
 220V-240Vac 50/60Hz  
 ON/OFF Non gradable



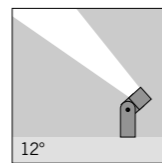
**S.1246W Faisceau Flood avec lentilles**  
 LED MODULE **3000K** CR190 3900lm 32,6W  
 (sur demande 2700K CR190 3600lm)  
 (sur demande 4000K CR180 4800lm)  
 220V-240Vac 50/60Hz  
 ON/OFF Non gradable

Livrables sur demande LED avec faisceaux:  
 66° et 10°x40°

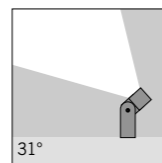
Streamline



**S.1257W Faisceau asymétrique avec réflecteur**  
 LED MODULE **3000K** CR180 8400lm 54W  
 (sur demande 2700K CR180 6840lm)  
 (sur demande 4000K CR180 9000lm)  
 220V-240Vac 50/60Hz  
 ON/OFF Non gradable




**S.1255W Faisceau Spot avec lentilles**  
 LED MODULE **3000K** CR190 9360lm 78,1W  
 (sur demande 2700K CR190 8640lm)  
 (sur demande 4000K CR180 11520lm)  
 220V-240Vac 50/60Hz  
 ON/OFF Non gradable

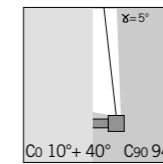
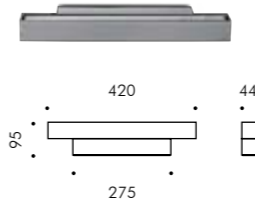


**S.1256W Faisceau Flood avec lentilles**  
 LED MODULE **3000K** CR190 9360lm 78,1W  
 (sur demande 2700K CR190 8640lm)  
 (sur demande 4000K CR180 11520lm)  
 220V-240Vac 50/60Hz  
 ON/OFF Non gradable

Livrables sur demande LED avec faisceaux:  
 66° et 10°x40°

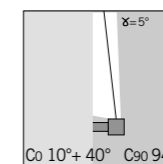



Ministreamline



**S.1240W Faisceau asymétrique avec réflecteur**  
 LED MODULE **3000K** CR180 3192lm 20,5W  
 (sur demande 2700K CR180 3032lm)  
 (sur demande 4000K CR180 3778lm)  
 220V-240Vac 50/60Hz  
 ON/OFF Non gradable

Streamline



**S.1250W Faisceau asymétrique avec réflecteur**  
 LED MODULE **3000K** CR180 8400lm 54W  
 (sur demande 2700K CR180 6840lm)  
 (sur demande 4000K CR180 9000lm)  
 220V-240Vac 50/60Hz  
 ON/OFF Non gradable



