



Zip Confort est disponible en plusieurs combinaisons et gère aisément les nombreux défis que lancent les projets contemporains. La gamme comprend de différentes formes, ronde et carrée, quatre gabarits, deux finitions pour l'anneau, en acier INOX ou bien peint aluminium noir. La gamme porte sur quatre typologies de faisceaux - doux, diffus avec verrine satinée, étroit ou asymétrique avec des systèmes d'optiques modulaires des lentilles individuelles, large avec des optiques en retrait avec LED COB et réflecteurs en aluminium. La distribution lumineuse est précise et nette grâce aux optiques basculantes.

**DESCRIPTION TECHNIQUE**

Structure en fonte d'aluminium injecté à haute résistance à l'oxydation. Versions avec anneau frontal en acier INOX AISI 316L, épaisseur 2mm ou bien en aluminium. Diffuseur en verre trempé, épaisseur 8mm pour MICROZIP, 8mm pour ZIP, 12mm pour MEGAZIP. Vis allen en acier inoxydable A4. Appareil pré-câblé avec câble en néoprène H07RN-F (H05RN-F pour MICROZIP) et connecteur pour câblage dans le boîtier. Joints en silicone recuit. Peinture double extra résistante. Boîtier en polypropylène inclus.

Charge maximale  
500Kg MICROZIP, MINIZIP  
1000Kg ZIP, MEGAZIP

**INDICE DE PROTECTION**  
IP65 / IP67

**CLASSE D'ISOLATION**  
CLASSE I Ⓢ  
CLASSE III Ⓢ RGBW

**RÉSISTANCE MÉCANIQUE**  
IK 09

**COULEURS ET FINITIONS**

.09 Noir

.19 INOX

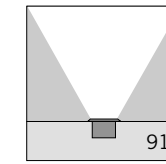




Klippen Concert Hall, Kristiansand, Norway © ph. Halvor Gudim / Fagerhult AS

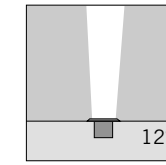
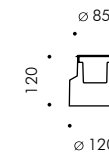
## MICROZIP CONFORT Rond INOX

Verre satiné



**S.8814W.19 Faisceau diffus**  
LED MODULE **3000K** CRI90 141lm 1,1W  
(sur demande 2700K CRI90 129lm)  
(sur demande 4000K CRI80 173lm)  
220V-240Vac 50/60Hz  
ON/OFF Non gradable  
Circuit LED fixe

Verre mi-satiné

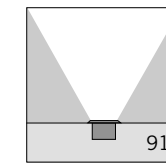


**S.8811W.19 Faisceau Spot avec lentille**  
LED MODULE **3000K** CRI90 260lm 2,2W  
(sur demande 2700K CRI90 240lm)  
(sur demande 4000K CRI80 320lm)  
220V-240Vac 50/60Hz  
ON/OFF Non gradable  
Circuit LED basculant  $\pm 15^\circ$

**Livrables sur demande LED avec faisceaux:**  
34°, 65° et 10°x44°

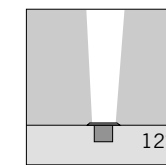
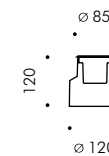
## MICROZIP CONFORT Rond aluminium

Verre satiné



**S.7814W Faisceau diffus**  
LED MODULE **3000K** CRI90 141lm 1,1W  
(sur demande 2700K CRI90 129lm)  
(sur demande 4000K CRI80 173lm)  
220V-240Vac 50/60Hz  
ON/OFF Non gradable  
Circuit LED fixe

Verre mi-satiné

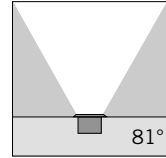


**S.7811W Faisceau Spot avec lentille**  
LED MODULE **3000K** CRI90 260lm 2,2W  
(sur demande 2700K CRI90 240lm)  
(sur demande 4000K CRI80 320lm)  
220V-240Vac 50/60Hz  
ON/OFF Non gradable  
Circuit LED basculant  $\pm 15^\circ$

**Livrables sur demande LED avec faisceaux:**  
34°, 65° et 10°x44°

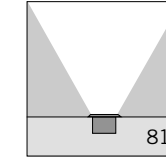


Verre satiné



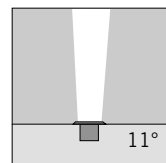
**S.8805W.19 Faisceau diffus**  
 LED MODULE **3000K** CRI90 194lm 1,5W  
 (sur demande 2700K CRI90 179lm)  
 (sur demande 4000K CRI80 238lm)  
 220V-240Vac 50/60Hz  
 ON/OFF Non gradable  
 Circuit LED fixe

Verre satiné



**S.7805W Faisceau diffus**  
 LED MODULE **3000K** CRI90 194lm 1,5W  
 (sur demande 2700K CRI90 179lm)  
 (sur demande 4000K CRI80 238lm)  
 220V-240Vac 50/60Hz  
 ON/OFF Non gradable  
 Circuit LED fixe

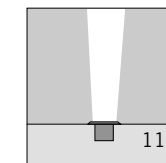
Verre mi-satiné



**S.8831W.19 Faisceau Spot avec lentilles**  
 LED MODULE **3000K** CRI90 520lm 4,3W  
 (sur demande 2700K CRI90 480lm)  
 (sur demande 4000K CRI80 640lm)  
 220V-240Vac 50/60Hz  
 ON/OFF Non gradable  
 Circuit LED basculant ±15°

Livrables sur demande LED avec faisceaux:  
 65° et 10°x44°

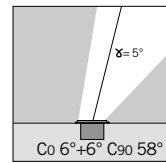
Verre mi-satiné



**S.7831W Faisceau Spot avec lentilles**  
 LED MODULE **3000K** CRI90 520lm 4,3W  
 (sur demande 2700K CRI90 480lm)  
 (sur demande 4000K CRI80 640lm)  
 220V-240Vac 50/60Hz  
 ON/OFF Non gradable  
 Circuit LED basculant ±15°

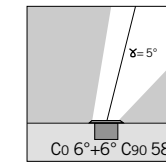
Livrables sur demande LED avec faisceaux:  
 65° et 10°x44°

Verre mi-satiné



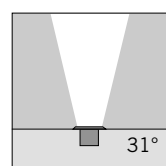
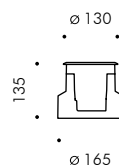
**S.8832W.19 Faisceau Asymétrique avec lentilles**  
 LED MODULE **3000K** CRI90 520lm 4,3W  
 (sur demande 2700K CRI90 480lm)  
 (sur demande 4000K CRI80 640lm)  
 220V-240Vac 50/60Hz  
 ON/OFF Non gradable  
 Circuito LED basculante ±5°

Verre mi-satiné



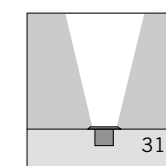
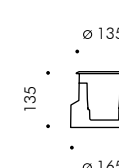
**S.7832W Faisceau Asymétrique avec lentilles**  
 LED MODULE **3000K** CRI90 520lm 4,3W  
 (sur demande 2700K CRI90 480lm)  
 (sur demande 4000K CRI80 640lm)  
 220V-240Vac 50/60Hz  
 ON/OFF Non gradable  
 Circuito LED basculante ±5°

Verre mi-satiné



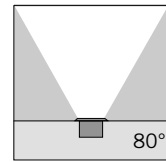
**S.8833W.19 Faisceau Flood avec réflecteur**  
 LED MODULE **3000K** CRI90 657lm 6,6W  
 (sur demande 2700K CRI90 627lm)  
 (sur demande 4000K CRI80 837lm)  
 220V-240Vac 50/60Hz  
 ON/OFF Non gradable  
 Circuit LED basculant ±15°

Verre mi-satiné



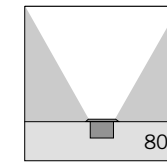
**S.7833W Faisceau Flood avec réflecteur**  
 LED MODULE **3000K** CRI90 657lm 6,6W  
 (sur demande 2700K CRI90 627lm)  
 (sur demande 4000K CRI80 837lm)  
 220V-240Vac 50/60Hz  
 ON/OFF Non gradable  
 Circuit LED basculant ±15°

Verre satiné



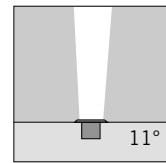
**S.8864W.19 Faisceau diffus**  
LED MODULE **3000K** CRI90 1106lm 8,4W  
(sur demande 2700K CRI90 1087lm  
(sur demande 4000K CRI80 1490lm)  
220V-240Vac 50/60Hz  
**Gradable DALI 2 / PUSH**  
Circuit LED fixe

Verre satiné



**S.7864W Faisceau diffus**  
LED MODULE **3000K** CRI90 1106lm 8,4W  
(sur demande 2700K CRI90 1087lm  
(sur demande 4000K CRI80 1490lm)  
220V-240Vac 50/60Hz  
**Gradable DALI 2 / PUSH**  
Circuit LED fixe

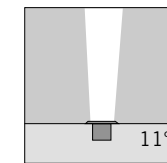
Verre mi-satiné



**S.8891W.19 Faisceau Spot avec lentilles**  
LED MODULE **3000K** CRI90 1813lm 14,8W  
(sur demande 2700K CRI90 1748lm  
(sur demande 4000K CRI80 2331lm)  
220V-240Vac 50/60Hz  
**Gradable DALI 2 / PUSH**  
Circuit LED basculant  $\pm 15^\circ$

Livrables sur demande LED avec faisceaux:  
**65° et 10°x44°**

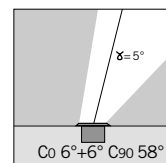
Verre mi-satiné



**S.7891W Faisceau Spot avec lentilles**  
LED MODULE **3000K** CRI90 1813lm 14,8W  
(sur demande 2700K CRI90 1748lm  
(sur demande 4000K CRI80 2331lm)  
220V-240Vac 50/60Hz  
**Gradable DALI 2 / PUSH**  
Circuit LED basculant  $\pm 15^\circ$

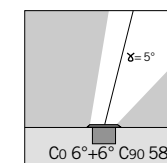
Livrables sur demande LED avec faisceaux:  
**65° et 10°x44°**

Verre mi-satiné



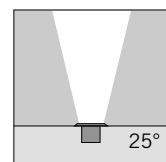
**S.8892W.19 Faisceau Asymétrique avec lentilles**  
LED MODULE **3000K** CRI90 1520lm 14,8W  
(sur demande 2700K CRI90 1748lm  
(sur demande 4000K CRI80 2331lm)  
220V-240Vac 50/60Hz  
**Gradable DALI 2 / PUSH**  
Circuit LED basculante  $\pm 5^\circ$

Verre mi-satiné



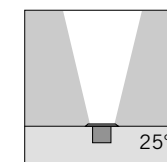
**S.7892W Faisceau Asymétrique avec lentilles**  
LED MODULE **3000K** CRI90 1520lm 14,8W  
(sur demande 2700K CRI90 1748lm  
(sur demande 4000K CRI80 2331lm)  
220V-240Vac 50/60Hz  
**Gradable DALI 2 / PUSH**  
Circuit LED basculante  $\pm 5^\circ$

Verre mi-satiné



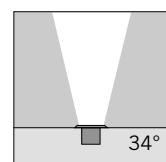
**S.8893W.19 Faisceau Moyen avec réflecteur**  
LED MODULE **3000K** CRI90 1448lm 11,5W  
(sur demande 2700K CRI90 1391lm  
(sur demande 4000K CRI80 1734lm)  
220V-240Vac 50/60Hz  
**Gradable DALI 2 / PUSH**  
Circuit LED basculant  $\pm 15^\circ$

Verre mi-satiné



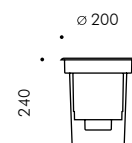
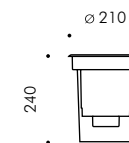
**S.7893W Faisceau Moyen avec réflecteur**  
LED MODULE **3000K** CRI90 1448lm 11,5W  
(sur demande 2700K CRI90 1391lm  
(sur demande 4000K CRI80 1734lm)  
220V-240Vac 50/60Hz  
**Gradable DALI 2 / PUSH**  
Circuit LED basculant  $\pm 15^\circ$

Verre mi-satiné



**S.8890.19 Faisceau Flood avec lentilles**  
LED MODULE **RGBW (W=3000K)** 1096lm 15,9W  
**24V PWM**  
Circuit LED basculant  $\pm 15^\circ$

Alimentateur à tension constante déporté nécessaire pour  
RGBW et contrôle (DMX ou DALI)  
(pages 528-529)

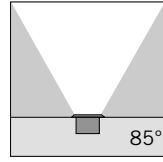






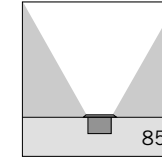


Verre satiné



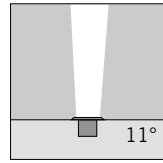
**S.8568W.19 Faisceau diffus**  
LED MODULE **3000K** CRI90 1238lm 10,5W  
(sur demande 2700K CRI90 1176lm)  
(sur demande 4000K CRI80 1651lm)  
220V-240V AC 50/60Hz  
**Gradable DALI 2 / PUSH**  
Circuit LED fixe

Verre satiné



**S.8578W Faisceau diffus**  
LED MODULE **3000K** CRI90 1238lm 10,5W  
(sur demande 2700K CRI90 1176lm)  
(sur demande 4000K CRI80 1651lm)  
220V-240V AC 50/60Hz  
**Gradable DALI 2 / PUSH**  
Circuit LED fixe

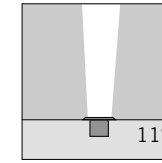
Verre mi-satiné



**S.8500W.19 Faisceau Spot avec lentilles**  
LED MODULE **3000K** CRI90 3900lm 31,1W  
(sur demande 2700K CRI90 3601lm)  
(sur demande 4000K CRI80 4800lm)  
220V-240Vac 50/60Hz  
**Gradable DALI 2 / PUSH**  
Circuit LED basculant ±15°

Livrables sur demande LED avec faisceaux:  
65° et 10°x44°

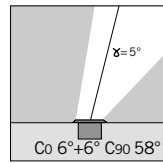
Verre mi-satiné



**S.8570W Faisceau Spot avec lentilles**  
LED MODULE **3000K** CRI90 3900lm 31,1W  
(sur demande 2700K CRI90 3601lm)  
(sur demande 4000K CRI80 4800lm)  
220V-240Vac 50/60Hz  
**Gradable DALI 2 / PUSH**  
Circuit LED basculant ±15°

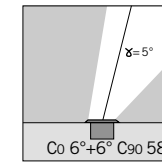
Livrables sur demande LED avec faisceaux:  
65° et 10°x44°

Verre mi-satiné



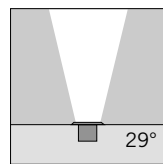
**S.8501W.19 Faisceau Asymétrique avec lentilles**  
LED MODULE **3000K** CRI90 3900lm 31,1W  
(sur demande 2700K CRI90 3601lm)  
(sur demande 4000K CRI80 4800lm)  
220V-240Vac 50/60Hz  
**Gradable DALI 2 / PUSH**  
Circuit LED basculante ±5°

Verre mi-satiné



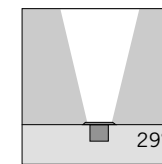
**S.8571W Faisceau Asymétrique avec lentilles**  
LED MODULE **3000K** CRI90 3900lm 31,1W  
(sur demande 2700K CRI90 3601lm)  
(sur demande 4000K CRI80 4800lm)  
220V-240Vac 50/60Hz  
**Gradable DALI 2 / PUSH**  
Circuit LED basculante ±5°

Verre mi-satiné



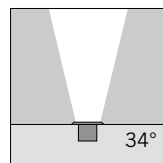
**S.8502W.19 Faisceau Moyen avec réflecteur**  
LED MODULE **3000K** CRI90 3643lm 28,2W  
(sur demande 2700K CRI90 3419lm)  
(sur demande 4000K CRI80 4306lm)  
220V-240Vac 50/60Hz  
**Gradable DALI 2 / PUSH**  
Circuit LED basculant ±15°

Verre mi-satiné



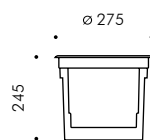
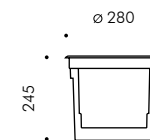
**S.8572W Faisceau Moyen avec réflecteur**  
LED MODULE **3000K** CRI90 3643lm 28,2W  
(sur demande 2700K CRI90 3419lm)  
(sur demande 4000K CRI80 4306lm)  
220V-240Vac 50/60Hz  
**Gradable DALI 2 / PUSH**  
Circuit LED basculant ±15°

Verre mi-satiné



**S.8505.19 Faisceau Flood avec lentilles**  
LED MODULE **RGBW (W=3000K)** 1827lm 26,6W  
**24V PWM**  
Circuit LED basculant ±15°

Alimentateur à tension constante déporté nécessaire pour  
RGBW et contrôle (DMX ou DALI)  
(pages 528-529)





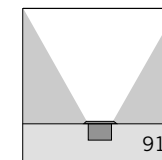


Musée du Château de Mayenne, Mayenne, France © Simes S.p.A.

## MICROZIP CONFORT Carré INOX

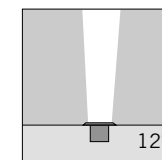
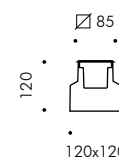
SIMES

Verre satiné



**S.8819W.19 Faisceau diffus**  
LED MODULE **3000K** CRI90 141lm 1,1W  
(sur demande 2700K CRI90 129lm)  
(sur demande 4000K CRI80 173lm)  
220V-240Vac 50/60Hz  
ON/OFF Non gradable  
Circuit LED fixe

Verre mi-satiné

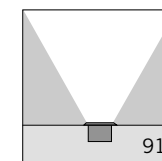


**S.8815W.19 Faisceau Spot avec lentille**  
LED MODULE **3000K** CRI90 260lm 2,2W  
(sur demande 2700K CRI90 240lm)  
(sur demande 4000K CRI80 320lm)  
220V-240Vac 50/60Hz  
ON/OFF Non gradable  
Circuit LED basculant  $\pm 15^\circ$

**Livrables sur demande LED avec faisceaux:**  
34°, 65° et 10°x44°

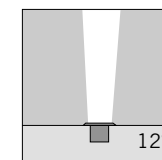
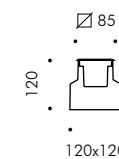
## MICROZIP CONFORT Carré aluminium

Verre satiné



**S.7819W Faisceau diffus**  
LED MODULE **3000K** CRI90 141lm 1,1W  
(sur demande 2700K CRI90 129lm)  
(sur demande 4000K CRI80 173lm)  
220V-240Vac 50/60Hz  
ON/OFF Non gradable  
Circuit LED fixe

Verre mi-satiné

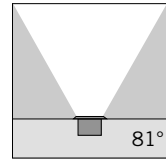


**S.7815W Faisceau Spot avec lentille**  
LED MODULE **3000K** CRI90 260lm 2,2W  
(sur demande 2700K CRI90 240lm)  
(sur demande 4000K CRI80 320lm)  
220V-240Vac 50/60Hz  
ON/OFF Non gradable  
Circuit LED basculant  $\pm 15^\circ$

**Livrables sur demande LED avec faisceaux:**  
34°, 65° et 10°x44°

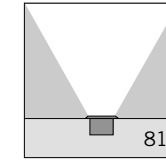


Verre satiné



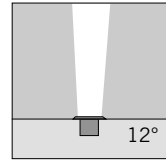
**S.8825W.19 Faisceau diffus**  
LED MODULE **3000K** CRI90 194lm 1,5W  
(sur demande 2700K CRI90 179lm)  
(sur demande 4000K CRI80 238lm)  
220V-240Vac 50/60Hz  
ON/OFF Non gradable  
Circuit LED fixe

Verre satiné



**S.7825W Faisceau diffus**  
LED MODULE **3000K** CRI90 194lm 1,5W  
(sur demande 2700K CRI90 179lm)  
(sur demande 4000K CRI80 238lm)  
220V-240Vac 50/60Hz  
ON/OFF Non gradable  
Circuit LED fixe

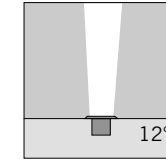
Verre mi-satiné



**S.8835W.19 Faisceau Spot avec lentilles**  
LED MODULE **3000K** CRI90 774lm 6W  
(sur demande 2700K CRI90 714lm)  
(sur demande 4000K CRI80 952lm)  
220V-240Vac 50/60Hz  
ON/OFF Non gradable  
Circuit LED basculant  $\pm 15^\circ$

Livrables sur demande LED avec faisceaux:  
65° et 10°x44°

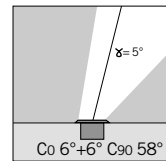
Verre mi-satiné



**S.7835W Faisceau Spot avec lentilles**  
LED MODULE **3000K** CRI90 774lm 6W  
(sur demande 2700K CRI90 714lm)  
(sur demande 4000K CRI80 952lm)  
220V-240Vac 50/60Hz  
ON/OFF Non gradable  
Circuit LED basculant  $\pm 15^\circ$

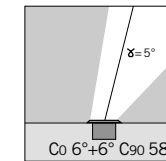
Livrables sur demande LED avec faisceaux:  
65° et 10°x44°

Verre mi-satiné



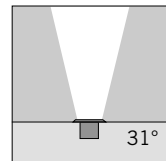
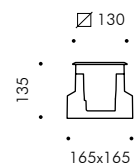
**S.8836W.19 Faisceau Asymétrique avec lentilles**  
LED MODULE **3000K** CRI90 774lm 6W  
(sur demande 2700K CRI90 714lm)  
(sur demande 4000K CRI80 952lm)  
220V-240Vac 50/60Hz  
ON/OFF Non gradable  
Circuit LED basculante  $\pm 5^\circ$

Verre mi-satiné



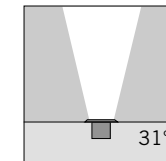
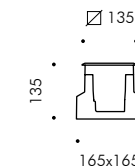
**S.7836W Faisceau Asymétrique avec lentilles**  
LED MODULE **3000K** CRI90 774lm 6W  
(sur demande 2700K CRI90 714lm)  
(sur demande 4000K CRI80 952lm)  
220V-240Vac 50/60Hz  
ON/OFF Non gradable  
Circuit LED basculante  $\pm 5^\circ$

Verre mi-satiné



**S.8837W.19 Faisceau Flood avec réflecteur**  
LED MODULE **3000K** CRI90 657lm 6,6W  
(sur demande 2700K CRI90 627lm)  
(sur demande 4000K CRI80 837lm)  
220V-240Vac 50/60Hz  
ON/OFF Non gradable  
Circuit LED basculant  $\pm 15^\circ$

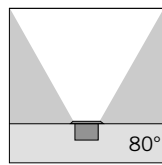
Verre mi-satiné



**S.7837W Faisceau Flood avec réflecteur**  
LED MODULE **3000K** CRI90 657lm 6,6W  
(sur demande 2700K CRI90 627lm)  
(sur demande 4000K CRI80 837lm)  
220V-240Vac 50/60Hz  
ON/OFF Non gradable  
Circuit LED basculant  $\pm 15^\circ$

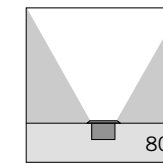


Verre satiné



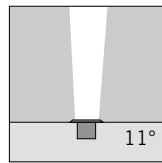
**S.8884W.19 Faisceau diffus**  
LED MODULE **3000K** CRI90 1106lm 8,4W  
(sur demande 2700K CRI90 1087lm)  
(sur demande 4000K CRI80 1490lm)  
220V-240Vac 50/60Hz  
**Gradable DALI 2 / PUSH**  
Circuit LED fixe

Verre satiné



**S.7884W Faisceau diffus**  
LED MODULE **3000K** CRI90 1106lm 8,4W  
(sur demande 2700K CRI90 1087lm)  
(sur demande 4000K CRI80 1490lm)  
220V-240Vac 50/60Hz  
**Gradable DALI 2 / PUSH**  
Circuit LED fixe

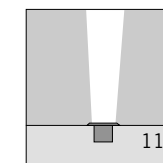
Verre mi-satiné



**S.8895W.19 Faisceau Spot avec lentilles**  
LED MODULE **3000K** CRI90 1813lm 14,8W  
(sur demande 2700K CRI90 1748lm)  
(sur demande 4000K CRI80 2331lm)  
220V-240Vac 50/60Hz  
**Gradable DALI 2 / PUSH**  
Circuit LED basculant ±15°

Livrables sur demande LED avec faisceaux:  
65° et 10°x44°

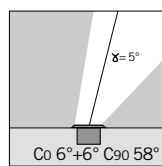
Verre mi-satiné



**S.7895W Faisceau Spot avec lentilles**  
LED MODULE **3000K** CRI90 1813lm 14,8W  
(sur demande 2700K CRI90 1748lm)  
(sur demande 4000K CRI80 2331lm)  
220V-240Vac 50/60Hz  
**Gradable DALI 2 / PUSH**  
Circuit LED basculant ±15°

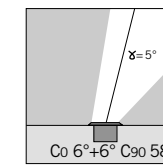
Livrables sur demande LED avec faisceaux:  
65° et 10°x44°

Verre mi-satiné



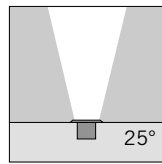
**S.8896W.19 Faisceau Asymétrique avec lentilles**  
LED MODULE **3000K** CRI90 1520lm 14,8W  
(sur demande 2700K CRI90 1748lm)  
(sur demande 4000K CRI80 2331lm)  
220V-240Vac 50/60Hz  
**Gradable DALI 2 / PUSH**  
Circuito LED basculante ±5°

Verre mi-satiné



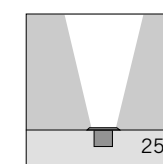
**S.7896W Faisceau Asymétrique avec lentilles**  
LED MODULE **3000K** CRI90 1520lm 14,8W  
(sur demande 2700K CRI90 1748lm)  
(sur demande 4000K CRI80 2331lm)  
220V-240Vac 50/60Hz  
**Gradable DALI 2 / PUSH**  
Circuito LED basculante ±5°

Verre mi-satiné



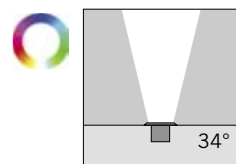
**S.8897W.19 Faisceau Moyen avec réflecteur**  
LED MODULE **3000K** CRI90 1448lm 11,5W  
(sur demande 2700K CRI90 1391lm)  
(sur demande 4000K CRI80 1734lm)  
220V-240Vac 50/60Hz  
**Gradable DALI 2 / PUSH**  
Circuit LED basculant ±15°

Verre mi-satiné



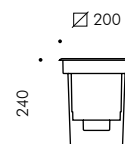
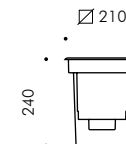
**S.7897W Faisceau Moyen avec réflecteur**  
LED MODULE **3000K** CRI90 1448lm 11,5W  
(sur demande 2700K CRI90 1391lm)  
(sur demande 4000K CRI80 1734lm)  
220V-240Vac 50/60Hz  
**Gradable DALI 2 / PUSH**  
Circuit LED basculant ±15°

Verre mi-satiné



**S.8899.19 Faisceau Flood avec lentilles**  
LED MODULE **RGBW (W=3000K)** 1096lm 15,9W  
**24V PWM**  
Circuit LED basculant ±15°

Alimentateur à tension constante déporté nécessaire pour RGBW  
et contrôle (DMX ou DALI)  
(pages 528-529)

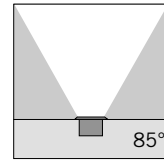






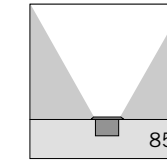


Verre satiné



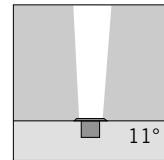
**S.8588W.19 Faisceau diffus**  
 LED MODULE **3000K** CRI90 1238lm 10,5W  
 (sur demande 2700K CRI90 1176lm)  
 (sur demande 4000K CRI80 1651lm)  
 220V-240V AC 50/60Hz  
**Gradable DALI 2 / PUSH**  
 Circuit LED fixe

Verre satiné



**S.8598W Faisceau diffus**  
 LED MODULE **3000K** CRI90 1238lm 10,5W  
 (sur demande 2700K CRI90 1176lm)  
 (sur demande 4000K CRI80 1651lm)  
 220V-240V AC 50/60Hz  
**Gradable DALI 2 / PUSH**  
 Circuit LED fixe

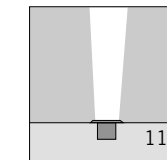
Verre mi-satiné



**S.8580W.19 Faisceau Spot avec lentilles**  
 LED MODULE **3000K** CRI90 3900lm 31,1W  
 (sur demande 2700K CRI90 3601lm)  
 (sur demande 4000K CRI80 4800lm)  
 220V-240Vac 50/60Hz  
**Gradable DALI 2 / PUSH**  
 Circuit LED basculant  $\pm 15^\circ$

Livrables sur demande LED avec faisceaux:  
**65° et 10°x44°**

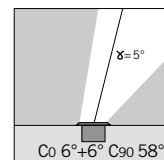
Verre mi-satiné



**S.8590W Faisceau Spot avec lentilles**  
 LED MODULE **3000K** CRI90 3900lm 31,1W  
 (sur demande 2700K CRI90 3601lm)  
 (sur demande 4000K CRI80 4800lm)  
 220V-240Vac 50/60Hz  
**Gradable DALI 2 / PUSH**  
 Circuit LED basculant  $\pm 15^\circ$

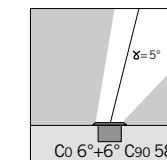
Livrables sur demande LED avec faisceaux:  
**65° et 10°x44°**

Verre mi-satiné



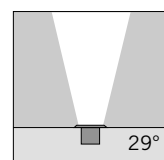
**S.8581W.19 Faisceau Asymétrique avec lentilles**  
 LED MODULE **3000K** CRI90 3900lm 31,1W  
 (sur demande 2700K CRI90 3601lm)  
 (sur demande 4000K CRI80 4800lm)  
 220V-240Vac 50/60Hz  
**Gradable DALI 2 / PUSH**  
 Circuito LED basculante  $\pm 5^\circ$

Verre mi-satiné



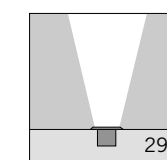
**S.8591W Faisceau Asymétrique avec lentilles**  
 LED MODULE **3000K** CRI90 3900lm 31,1W  
 (sur demande 2700K CRI90 3601lm)  
 (sur demande 4000K CRI80 4800lm)  
 220V-240Vac 50/60Hz  
**Gradable DALI 2 / PUSH**  
 Circuito LED basculante  $\pm 5^\circ$

Verre mi-satiné



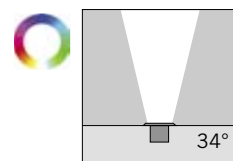
**S.8582W.19 Faisceau Moyen avec réflecteur**  
 LED MODULE **3000K** CRI90 3643lm 28,2W  
 (sur demande 2700K CRI90 3419lm)  
 (sur demande 4000K CRI80 4306lm)  
 220V-240Vac 50/60Hz  
**Gradable DALI 2 / PUSH**  
 Circuit LED basculant  $\pm 15^\circ$

Verre mi-satiné



**S.8592W Faisceau Moyen avec réflecteur**  
 LED MODULE **3000K** CRI90 3643lm 28,2W  
 (sur demande 2700K CRI90 3419lm)  
 (sur demande 4000K CRI80 4306lm)  
 220V-240Vac 50/60Hz  
**Gradable DALI 2 / PUSH**  
 Circuit LED basculant  $\pm 15^\circ$

Verre mi-satiné



**S.8585.19 Faisceau Flood avec lentilles**  
 LED MODULE **RGBW (W=3000K)** 1827lm 26,6W  
**24V PWM**  
 Circuit LED basculant  $\pm 15^\circ$   
 Alimentateur à tension constante déporté nécessaire pour  
 RGBW et contrôle (DMX ou DALI)  
 (pages 528-529)

