

Kube mantiene le caratteristiche tecniche della famiglia Cool e le ripropone in forme cubiche più solide ed importanti. Caratterizzato dalla bellezza di un volume cavo colmato di luce che si riversa in modo indiretto sulla parete o a terra, Kube assicura un'ottima diffusione della luce ed un grande comfort visivo. Le forme si esprimono in applique e paletto, tutte disponibili con alimentatore integrato.

**DESCRIZIONE TECNICA**

Struttura in alluminio pressofuso, struttura per paletto in alluminio estruso ad elevata resistenza all'ossidazione. Diffusore in vetro temprato di spessore 4mm. Viti a brugola in acciaio INOX A4. Guarnizioni in silicone ricotto. Doppia verniciatura extra resistente.

**MICROKUBE, MICROKUBE LONG**

Apparecchio predisposto per cablaggio singolo con passafilo.

**KUBE, KUBE LONG**

Apparecchio predisposto per cablaggio passante con passafilo.

**MICROKUBE LONG PALETTO, KUBE LONG PALETTO**

Apparecchio precablato con cavo in neoprene H05RN-F e connettore per connessione nel paletto.

**GRADO DI PROTEZIONE**  
IP54

**CLASSE DI ISOLAMENTO**  
CLASSE I ⊕

**RESISTENZA MECCANICA**  
IK 06


**COLORI**

.01 Bianco

.09 Nero

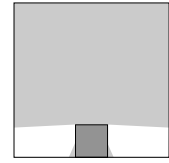
.14 Grigio Alluminio

**MODELLO REGISTRATO**



www.simes.it/kube

Microkuba

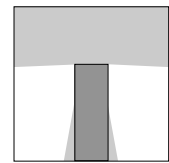
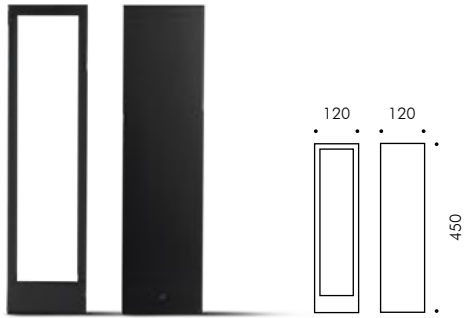


**S.6300W**  
 MODULO LED **3000K** CRI90 1103lm 9,3W  
 (a richiesta 2700K CRI90 970lm)  
 (a richiesta 4000K CRI80 1470lm)  
 220V-240Vac 50/60Hz  
 ON/OFF Non Dimmerabile



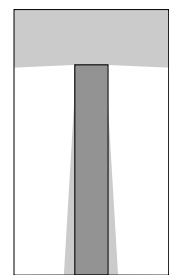
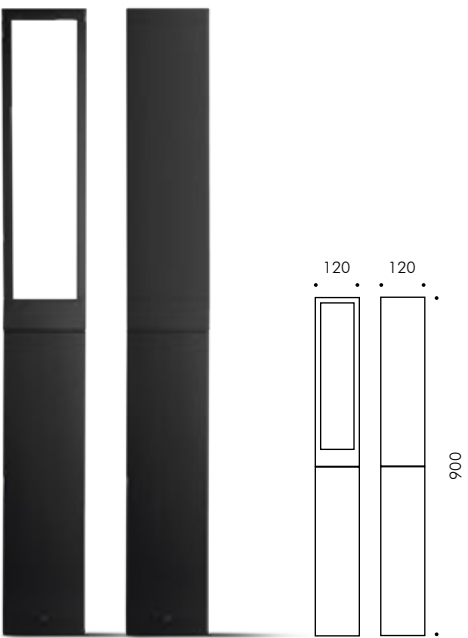
**S.1014**  
**PICCHETTO PER MICROKUBE**  
 in polipropilene per posizionamento a terra

Microkuba long H 450mm



**S.6306W**  
 MODULO LED **3000K** CRI90 1103lm 9,3W  
 (a richiesta 2700K CRI90 970lm)  
 (a richiesta 4000K CRI80 1470lm)  
 220V-240Vac 50/60Hz  
 ON/OFF Non Dimmerabile

Microkuba long paletto H 900mm



**S.6307W**  
 MODULO LED **3000K** CRI90 1103lm 9,3W  
 (a richiesta 2700K CRI90 970lm)  
 (a richiesta 4000K CRI80 1470lm)  
 220V-240Vac 50/60Hz  
 ON/OFF Non Dimmerabile

Accessorio



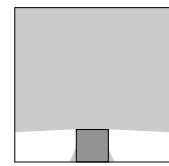
**S.6309**  
**FLANGIA PER MICROKUBE**  
 Flangia Ø 120mm da ancorare nel cemento  
 per S.6306W e S.6307W.

Private Villa, Els Gorgs, Spain - Landscape project: Paula Mendonça © Ph. Miquel Tres

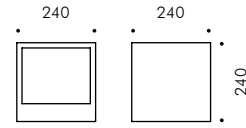




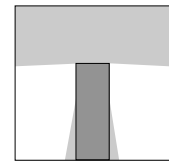
Kube



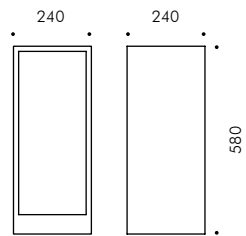
**S.6340W**  
 MODULO LED **3000K** CRI90 5250lm 44,5W  
 (a richiesta 2700K CRI90 3686lm)  
 (a richiesta 4000K CRI80 6090lm)  
 220V-240Vac 50/60Hz  
**Dimmerabile DALI 2 / PUSH**



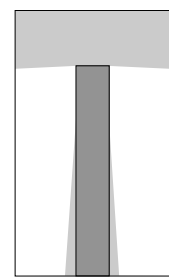
Kube long H 580mm



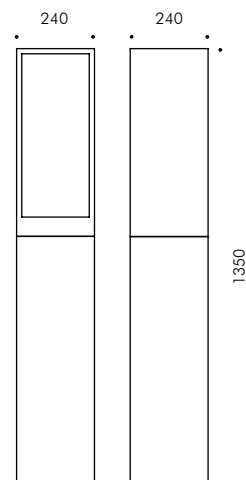
**S.6346W**  
 MODULO LED **3000K** CRI90 5250lm 44,5W  
 (a richiesta 2700K CRI90 3686lm)  
 (a richiesta 4000K CRI80 6090lm)  
 220V-240Vac 50/60Hz  
**Dimmerabile DALI 2 / PUSH**



Kube long palette H 1350mm



**S.6347W**  
 MODULO LED **3000K** CRI90 5250lm 44,5W  
 (a richiesta 2700K CRI90 3686lm)  
 (a richiesta 4000K CRI80 6090lm)  
 220V-240Vac 50/60Hz  
**Dimmerabile DALI 2 / PUSH**



**Accessorio**



**S.3554**  
**PICCHETTO PER KUBE S.6340W**  
 in polipropilene per il posizionamento a terra



**S.5350**  
**FLANGIA PER KUBE S.6340W - S.6346W**  
**- S.6347W**  
 Flangia Ø 240mm da ancorare nel cemento



Private villa, Corte Franca Italy - Ad Architettura - Arch. Massimo Castagna © Simes S.p.A.