



Pocket è una applique sottile mono o bi-emissione che consente di disegnare morbidi effetti di luce sulla parete. Il corpo illuminante si fissa con aggancio a clip su un'apposita basetta ancorata a muro, meccanismo che ne consente la facile e rapida installazione. La sua forma arrotondata, estremamente pulita e priva di qualsiasi vite a vista, rispecchia l'eleganza e la sobrietà con cui l'intera gamma è stata concepita. Pocket è disponibile in due versioni quadrate e due versioni rettangolari.

DESCRIZIONE TECNICA

Struttura in alluminio pressofuso ad elevata resistenza all'ossidazione. Diffusore in vetro temprato e puntinato. Viti a brugola in acciaio INOX A4. Apparecchio precablato con cavo 5,0m in neoprene H05RN-F per connessione remota. Fornito di alimentatore elettronico. Guarnizioni in silicone ricotto. Doppia verniciatura extra resistente.

MODELLO REGISTRATO


GRADO DI PROTEZIONE
IP65

CLASSE DI ISOLAMENTO
CLASSE II □ POCKET LONG
CLASSE I ⊕

RESISTENZA MECCANICA
IK 06

COLORI

- .01** Bianco
- .14** Grigio Alluminio
- .24** Grigio Antracite

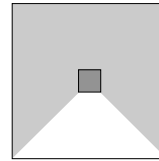


MINIPOCKET Quadrato

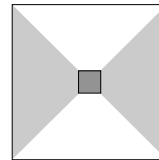
SIMES

POCKET Rettangolare

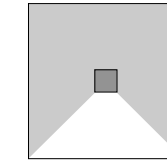
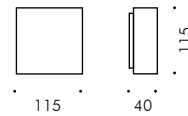
SIMES



S.1850W Singola emissione
 MODULO LED **3000K** CRI90 625lm 4,5W
 (a richiesta 2700K CRI90 575lm)
 (a richiesta 4000K CRI80 725lm)
 220V-240Vac 50/60Hz
 ON/OFF Non Dimmerabile

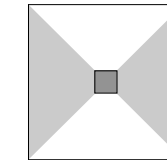


S.1851W Doppia emissione
 2 x MODULO LED **3000K** CRI90 625lm 4,5W
 (a richiesta 2700K CRI90 575lm)
 (a richiesta 4000K CRI80 725lm)
 220V-240Vac 50/60Hz
 ON/OFF Non Dimmerabile



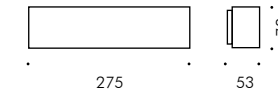
S.1870W Singola emissione
 MODULO LED **3000K** CRI90 1760lm 12,5W
 (a richiesta 2700K CRI90 1619lm)
 (a richiesta 4000K CRI80 2042lm)
 220V-240Vac 50/60Hz
 ON/OFF Non Dimmerabile

Versione con alimentatore DALI 2 / PUSH
 disponibile su richiesta con maggiorazione di prezzo.



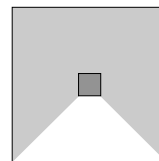
S.1871W Doppia emissione
 2 x MODULO LED **3000K** CRI90 1760lm 12,5W
 (a richiesta 2700K CRI90 1619lm)
 (a richiesta 4000K CRI80 2042lm)
 220V-240Vac 50/60Hz
 ON/OFF Non Dimmerabile

Versione con alimentatore DALI 2 / PUSH
 disponibile su richiesta con maggiorazione di prezzo.

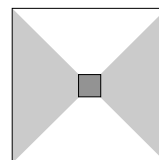


POCKET Quadrato

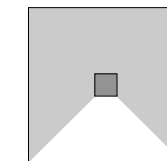
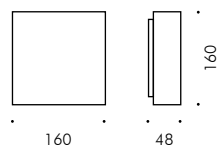
POCKET Long



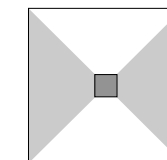
S.1860W Singola emissione
 MODULO LED **3000K** CRI90 1250lm 8,8W
 (a richiesta 2700K CRI90 1150lm)
 (a richiesta 4000K CRI80 1450lm)
 220V-240Vac 50/60Hz
 ON/OFF Non Dimmerabile



S.1861W Doppia emissione
 2 x MODULO LED **3000K** CRI90 1250lm 8,8W
 (a richiesta 2700K CRI90 1150lm)
 (a richiesta 4000K CRI80 1450lm)
 220V-240Vac 50/60Hz
 ON/OFF Non Dimmerabile



S.1880W Singola emissione
 MODULO LED **3000K** CRI90 2916lm 20,6W
 (a richiesta 2700K CRI90 2683lm)
 (a richiesta 4000K CRI80 3383lm)
 220V-240Vac 50/60Hz
 ON/OFF Non Dimmerabile



S.1881W Doppia emissione
 2 x MODULO LED **3000K** CRI90 2916lm 20,6W
 (a richiesta 2700K CRI90 2683lm)
 (a richiesta 4000K CRI80 3383lm)
 220V-240Vac 50/60Hz
 ON/OFF Non Dimmerabile

