

Stage Tondo è una gamma di downlight di superficie estremamente minimale e versatile. Disponibile in quattro dimensioni, Stage Tondo impiega riflettori in alluminio con double inner che riducono l'abbagliamento, mantenendo un'ottima efficienza sia in termini di qualità che di quantità di luce emessa. Stage tondo è facilmente installabile e si inserisce in modo discreto sia in ambienti residenziali che pubblici.

DESCRIZIONE TECNICA

Struttura in alluminio pressofuso ad elevata resistenza all'ossidazione. Viti a brugola in acciaio INOX A4. Riflettore ottico in alluminio con double inner. Diffusore in vetro temprato. Guarnizioni in silicone ricotto. Doppia verniciatura extra resistente.

MICROSTAGE

Apparecchio precablato con cavo 5,0m in neoprene H05RN-F.

MINISTAGE


Apparecchio precablato con cavo 3,0m in neoprene H05RN-F.

STAGE E MEGASTAGE

Apparecchio precablato con cavo in neoprene H05RN-F e connettore per connessione nella base.

MODELLO REGISTRATO


GRADO DI PROTEZIONE
IP66


CLASSE DI ISOLAMENTO
CLASSE II 

RESISTENZA MECCANICA
IK 06 MICROSTAGE TONDO
IK 07 MINISTAGE TONDO
IK 08 STAGE
IK 09 MEGASTAGE TONDO

COLORI

 .01 Bianco

 .09 Nero

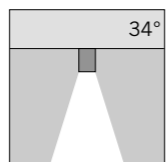
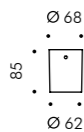
 .14 Grigio Alluminio



STAGE TONDO

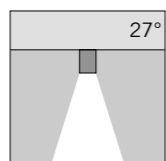
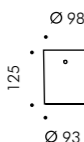
SIMES

Microstage tondo

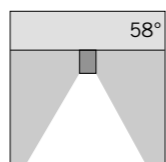


S.1405W Fascio Flood con riflettore
 MODULO LED **3000K** CRI90 356lm 3,0W
 (a richiesta 2700K CRI90 339lm)
 (a richiesta 4000K CRI80 454lm)
 220V-240Vac 50/60Hz
 ON/OFF Non Dimmerabile

Ministage tondo

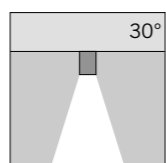
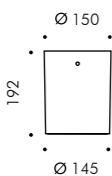


S.1415W Fascio Medio con riflettore
 MODULO LED **3000K** CRI90 1251lm 9,5W
 (a richiesta 2700K CRI90 1195lm)
 (a richiesta 4000K CRI80 1544lm)
 220V-240Vac 50/60Hz
 ON/OFF Non Dimmerabile

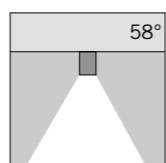


S.1416W Fascio Wide Flood con riflettore
 MODULO LED **3000K** CRI90 1251lm 9,5W
 (a richiesta 2700K CRI90 1195lm)
 (a richiesta 4000K CRI80 1544lm)
 220V-240Vac 50/60Hz
 ON/OFF Non Dimmerabile

Stage tondo

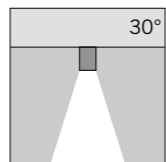
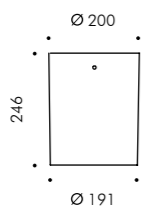


S.1425W Fascio Flood con riflettore
 MODULO LED **3000K** CRI90 4028lm 31,1W
 (a richiesta 2700K CRI90 3829lm)
 (a richiesta 4000K CRI80 4936lm)
 220V-240Vac 50/60Hz
Dimmerabile DALI 2 / PUSH

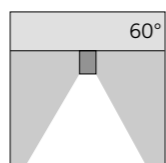


S.1426W Fascio Wide Flood con riflettore
 MODULO LED **3000K** CRI90 4028lm 31,1W
 (a richiesta 2700K CRI90 3829lm)
 (a richiesta 4000K CRI80 4936lm)
 220V-240Vac 50/60Hz
Dimmerabile DALI 2 / PUSH

Megastage tondo



S.1435W Fascio Flood con riflettore
 MODULO LED **3000K** CRI90 7152lm 57,3W
 (a richiesta 2700K CRI90 6769lm)
 (a richiesta 4000K CRI80 8749lm)
 220V-240Vac 50/60Hz
Dimmerabile DALI 2 / PUSH



S.1436W Fascio Wide Flood con riflettore
 MODULO LED **3000K** CRI90 7152lm 57,3W
 (a richiesta 2700K CRI90 6769lm)
 (a richiesta 4000K CRI80 8749lm)
 220V-240Vac 50/60Hz
Dimmerabile DALI 2 / PUSH



Private villa, Sondrio - Italy - Arch. Dutilio Damilano © ph. Mario Bertani